



Beskæftigelsesregion
Hovedstaden & Sjælland

Dato 17. december 2009

Overblik over arbejdsmarkedet, december 2009.

Den aktuelle ledighedssituation

Ledigheden stiger fortsat I oktober 2009 er der 43.657 ledige i Østdanmark, 21.600 flere end i oktober 2008, svarende til en stigning på 97 procent. Det dækker over en stigning på hele 115 procent for dagpengemodtagere, og 53 procent for kontanthjælpsmodtagere.

Lavere ledighed end på landsplan Ledighedsprocenten for dagpengemodtagere og arbejdsmarkedssparate kontanthjælpsmodtagere er på 3,4 procent i Østdanmark. I hele landet er ledighedsprocenten på 3,5 procent i oktober 2009. For et år siden var ledighedsprocenten højere i Østdanmark end i hele landet.

Kvindes stiger mindre På et år er antallet af ledige mænd mere end fordoblet med en stigning på 118 procent fra oktober 2008 til oktober 2009. Antallet af ledige kvinder steg 'kun' med 75 procent i samme periode. Alle aldersgrupper af kvinder har en mindre stigning i ledigheden end mænd.

Derfor er ledighedsprocenten blandt mænd – med 3,8 procent – markant højere end blandt kvinder, hvor ledigheden er på 3,0 procent i oktober 2009.

Ledighedsstigning for alle aldersgrupper Ledigheden stiger nu nogenlunde lige meget for alle aldersgrupper. I begyndelsen af lavkonjunktoren var det først og fremmest blandt de unge, at ledigheden steg.

Stigende ledighed i byggefagene - fortsat Ledigheden steg i alle a-kasser fra oktober 2008 til oktober 2009. Størst er stigningen i El-faget med 425 procent, blandt Metalarbejdere med 285 procent, blandt Ledere med 265 procent og blandt Danske Lønmodtagere med 206 procent.

A-kasser med Magistre (+39 procent), Fag og Arbejde (+62 procent) og DANA (+67 procent) klarer sig alle relativt godt.

lav stigning

Generelt klarer a-kasser, der er meget orienteret mod det offentlige arbejdsmarked, sig bedre end de øvrige a-kasser.

7-8 pct. ledige i 3F og byggefag

I 3F er 7,9 procent af de forsikringsaktive ledige i oktober 2009, og Byggefagene følger tæt efter med en ledighedsprocent på 7,1. Alene i Træ, Industri og Byg er ledigheden på næsten 9 procent.

Flere ledige elektrikere

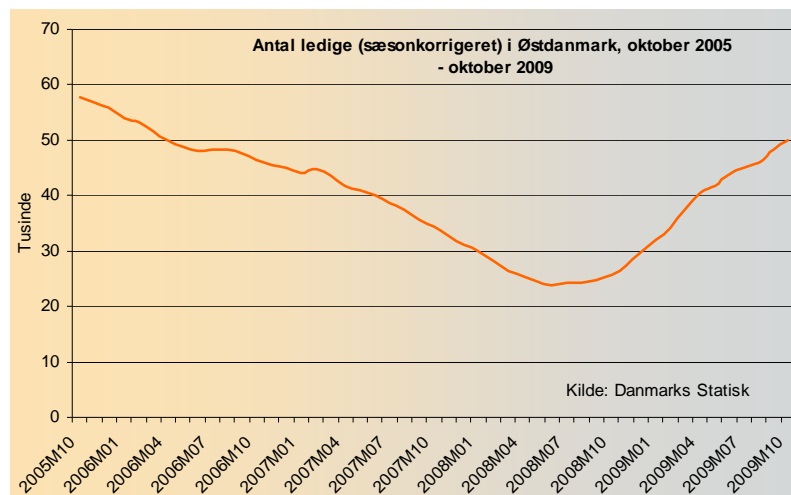
I oktober 2009 er der 441 fuldtidsledige elektrikere, hvilket svarer til en ledighed på 5,0 procent. For et år siden – i oktober 2008 - var der kun 84 ledige elektrikere i Østdanmark, hvilket udgjorde 0,9 procent af de forsikringsaktive elektrikere.

Udvikling i ledigheden – sæsonkorrigeret

Stor stigning siden efteråret 2008

Siden august 2008 er antallet af ledige (sæsonkorrigeret) i Østdanmark mere end fordoblet.

Ledigheden stiger fortsat støt, som det fremgår af nedenstående figur, om end ledighedsstigningen de seneste 5-6 måneder ikke har været helt så kraftig som i lavkonjunktursens start, fra november 2008 til april 2009.



Kilde: Danmarks Statistik

Den geografiske udvikling i ledigheden

Lavest stigning i Østdanmark

Ledigheden er - trods en fordobling - steget markant mindre i Østdanmark end i de andre dele af landet. Således er ledigheden i Vestjylland firedoblet, mens den næsten er tredoblet i Sydjylland.

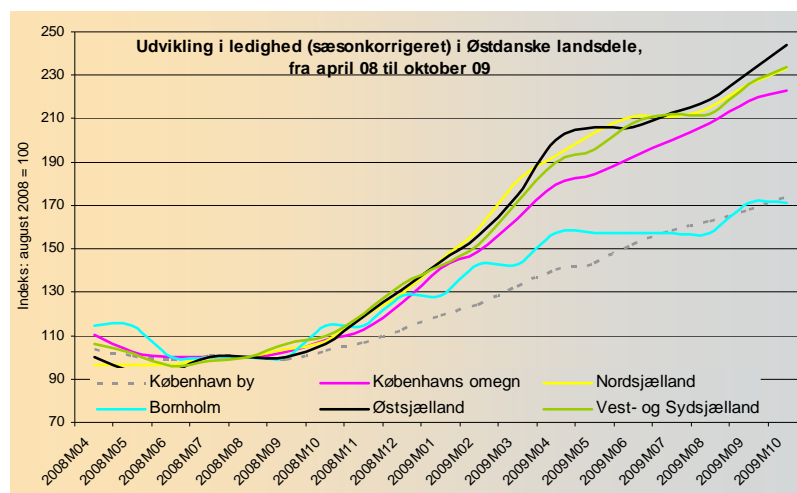
Ledigheden er ikke steget lige meget i de forskellige landsdele i Østdanmark jf. nedenstående figur.

Mindst stigning i Københavns By

Ledigheden er steget **mindst** i Københavns By, der består af kommunerne København, Frederiksberg, Tårnby og Dragør. Ledigheden er steget **mest** i landsdelen Østsjælland men stigningen er også forholdsvist markant i landsdelene Vest- og Sydsjælland og Nordsjælland.

Og på Bornholm

Det er også bemærkelsesværdigt, at ledigheden er steget relativt lidt på Bornholm.



Kilde: Danmarks Statistik

Ikke-arbejdsmarkedsparete i kommuner

Der er alt i alt 98.400 ydelsesmodtagere i Østdanmark i oktober 2009. Det omfatter såvel dagpenge- som kontant- og starthjælpsmodtagere, inklusive aktiverede.

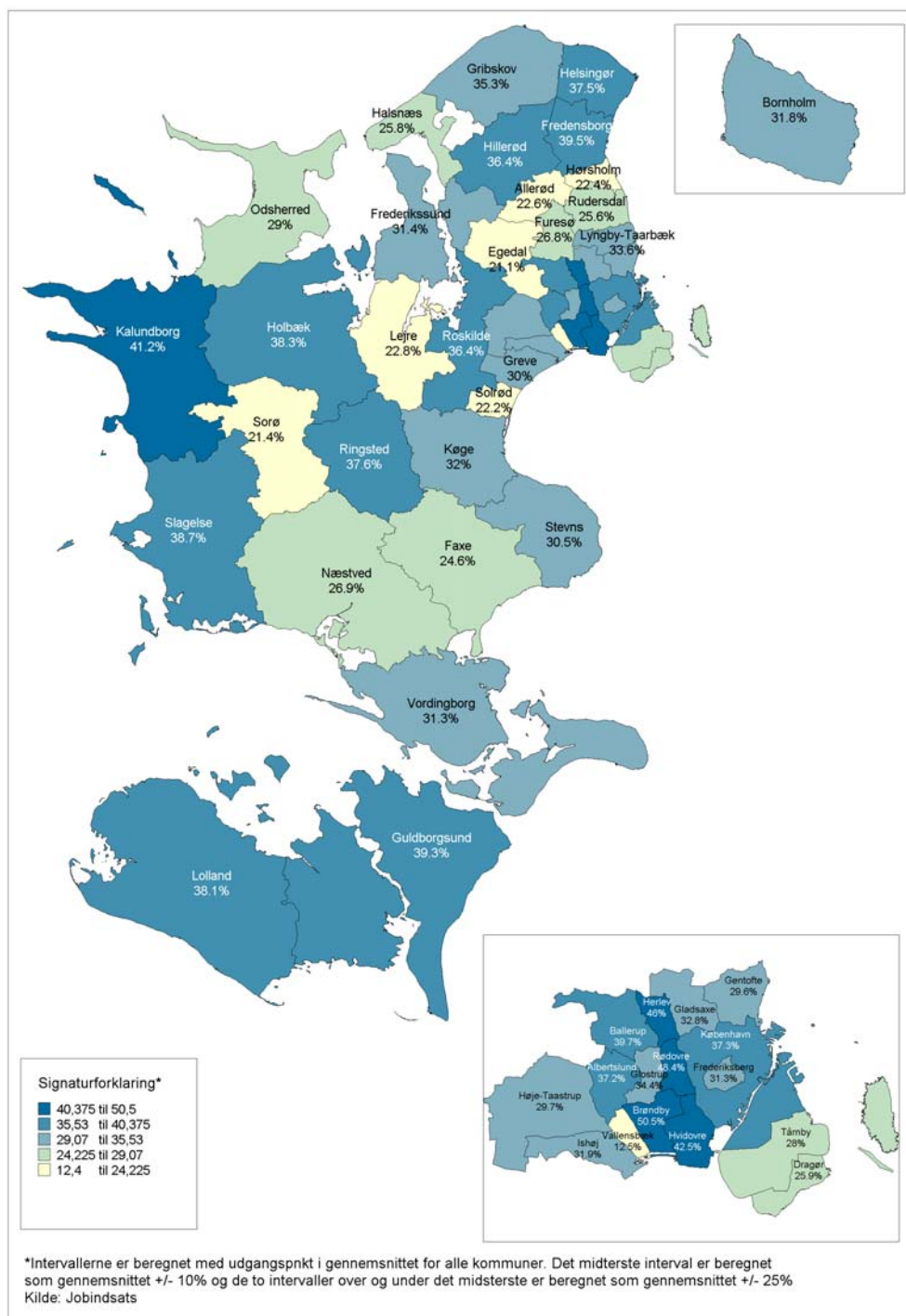
34% ikke-arbejdsmarkedsparete

Der er 33.900 ikke-arbejdsmarkedsparete ydelsesmodtagere i Østdanmark i oktober 2009. Det er kontant- og starthjælpsmodtagere (inklusive aktiverede) i matchgruppe 4 og 5.

Der er tilsvarende næsten 64.500 arbejdsmarkedsparete ydelsesmodtagere i Østdanmark (inklusive aktiverede). Det er dagpengemodtagere samt kontant- og starthjælpsmodtagere i matchgruppe 1-3. Det er for begge grupper med aktiverede.

Det betyder, at 34 procent af dagpengemodtagere samt kontant- og starthjælpsmodtagerne (ydelsesmodtagerne) i Østdanmark ikke er arbejdsmarkedsparete. Det svarer nogenlunde til andelen på landsplan.

Andel ikke-arbejdsmarkedspare (brutto) i østdanske kommuner, oktober 2009



Kilde: Jobindsats

Ovenstående kort viser andelen af ikke-arbejdsmarkedspare i forhold alle ydelsesmodtagere i østdanske kommuner. Jo mere blå desto højere andel ikke-arbejdsmarkedspare, mens de lyse har relativt få ikke-arbejdsmarkedspare.

- Stor spredning, - størst andel i Brøndby* Der er fra kommune til kommune stor forskel på, hvor stor en andel af alle ydelsesmodtagere, de ikke-arbejdsmarkedsparate tegner sig for. I Brøndby er halvdelen af alle ydelsesmodtagere ikke-arbejdsmarkedsparate. Også i kommunerne Rødovre (47%), Herlev (46%), Hvidovre (42%) og Ballerup (42%) er andelen af ikke-arbejdsmarkedsparate mindst 40 procent.
- mindst andel i Vallensbæk* I den modsatte ende af skalaen finder vi Vallensbæk (uden Ishøj), hvor 14 procent af ydelsesmodtagerne er ikke-arbejdsmarkedsparate. Også i kommunerne Egedal, Sorø, Solrød, Faxe og Allerød kommuner udgør andelen af ikke-arbejdsmarkedsparate under 24 procent.

Ledighedstyngde og andel ikke-arbejdsmarkedsparate

Andelen af ikke-arbejdsmarkedsparate beskriver sammensætningen af ydelsesmodtagere, men ikke nødvendigvis noget om tyngden af ydelsesmodtagere i de enkelte kommuner.

Ved at sammenligne kortet over andele ikke-arbejdsmarkedsparate med nedenstående kort over ledighedsprocenter i kommuner i oktober, fremgår det, at der er en betydelig sammenhæng mellem ledighedsniveauet i en kommune og tyngden af ikke-arbejdsmarkedsparate.

- Mange ydelsesmodtagere* Der er 6 kommuner i Østdanmark, der har både en relativt høj andel ydelsesmodtagere og en relativt høj andel ikke-arbejdsmarkedsparate, se nedenstående tabel.

Det er i kommunerne Ishøj, København, Lolland, Albertslund, Slagelse og Glostrup. En relativt høj andel er defineret som mindst 20% over det gennemsnitlige niveau for alle kommuner i Østdanmark, se nedenstående tabel.

Det er i København og dens syd-vestligste forstadskommuner samt i regionens sydlige kommuner, at såvel ledighedstyngde som andel af ikke-arbejdsmarkedsparate er størst.

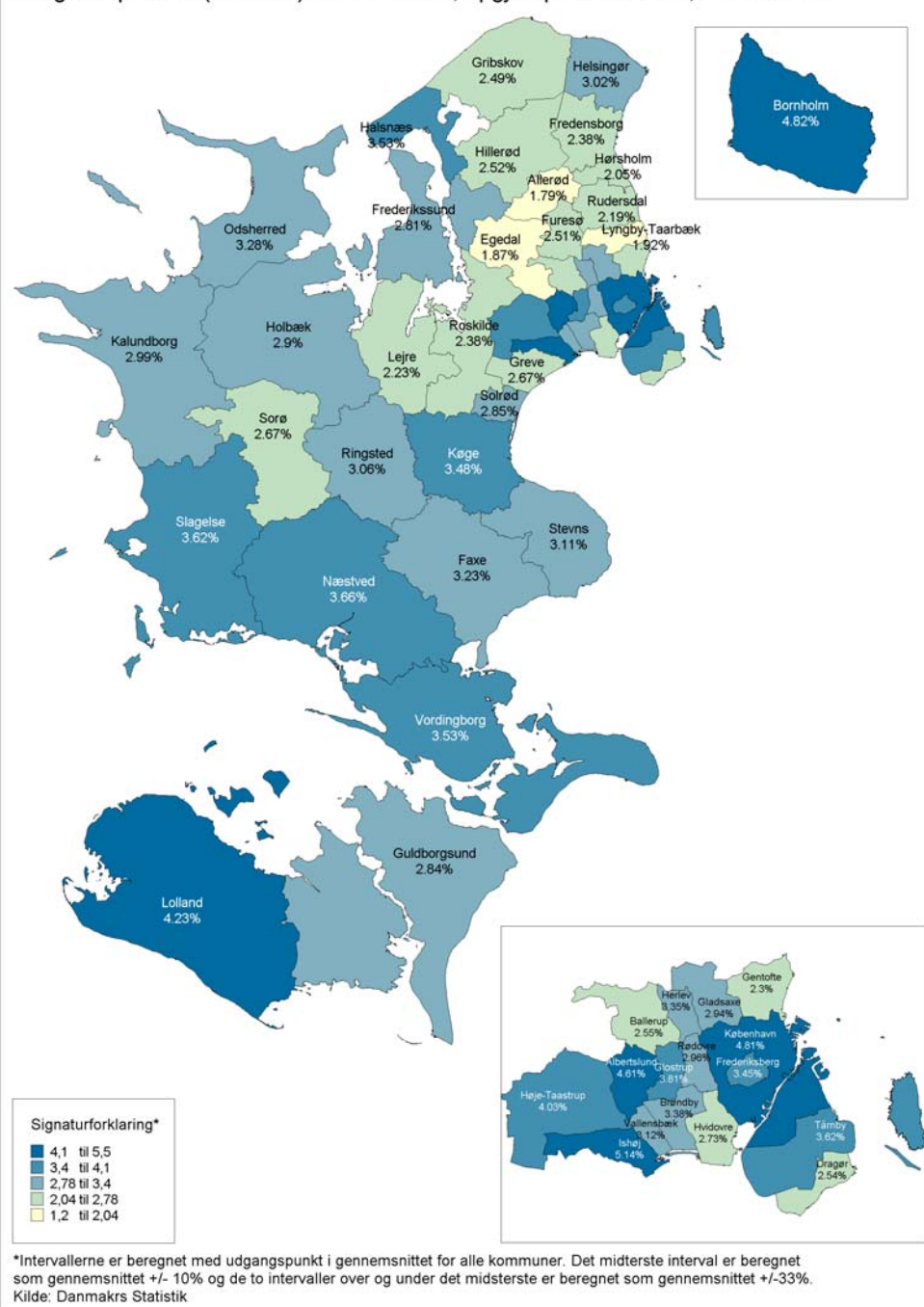
- Få ydelsesmodtagere* 8 kommuner har både en lav andel ydelsesmodtagere og en lav andel ikke-arbejdsmarkedsparate, der er i kommunerne Dragør, Lyngby-Taarbæk, Lejre, Gentofte, Rudersdal, Egedal, Hørsholm og Allerød, se nedenstående tabel

Det er således altovervejende kommuner umiddelbart nord for København der har både en lav andel ydelsesmodtagere og en lav andel ikke-arbejdsmarkedsparate.

Kommuner i Østdanmark efter andel ydelsesmodtagere i alt og andel ikke-arbejdsmarkedsparate, oktober 2009 3)

Lav andel ydelsesmodtagere		Gennemsnitlig andel ydelsesmodtagere		Høj andel ydelsesmodtagere	
Lav andel ikke parate	Andre 2)			Andre 3)	Høj andel ikke parate
Dragør Lyngby-Taarbæk Lejre Gentofte Rudersdal Egedal Hørsholm Allerød	Gribskov Greve Solrød Furesø	Guldborgsund Køge Vordingborg Hvidovre Odsherred Næstved Helsingør Halsnæs Kalundborg Ringsted Holbæk Tåmby	Faxe Frederiksberg Gladsaxe Stevns Ballerup Fredensborg Sorø Hillerød Frederikssund Roskilde Vallensbæk	Høje-Tåsstrup Brøndby Hørlev Rødovre Bornholm	Ishøj København Lolland Albertslund Slagelse Glostrup
Høj andel: Andel i gennemsnitskommune + 20%		Gns andel: Andel i gennemsnitskommune + 20%			
Lav andel: Andel i gennemsnitskommune - 20%					
1: Andel beregnes som antal ydelsesmodtagere (inkl. aktiverede) divideret med antal 16-64 årige					
2: enten gennemsnitlig eller høj andel					
3: enten gennemsnitlig eller lav andel					
Kilde: Jobindsats.dk					

Ledighedsprocent (16-64 år) i Østdanmark, opgjort på kommuner, oktober 2009



Kilde: Danmarks Statistik