



Beskæftigelsesregion
Hovedstaden & Sjælland

Dato 3. februar 2012

Varslinger i Østdanmark - 2007 til og med januar 2012.

Varslinger fra første kvartal 2007 til og med januar 2012.

	År	Varslinger	Varslede	Afskedigede
1. Kvartal	2007	12	434	357
	2008	24	1.758	225
	2009	98	5.155	3.914
	2010	45	2.480	1.451
	2011	31	1.565	1.095
	2012	16*	783	60**
2. Kvartal	2007	8	1.194	989
	2008	23	928	560
	2009	52	3.125	2.335
	2010	19	1.095	899
	2011	32	1.297	1.144
3. Kvartal	2007	16	724	524
	2008	15	1.046	262
	2009	46	2.246	1.853
	2010	45	2.599	1.669
	2011	35	1.568	1.210
4. Kvartal	2007	14	600	590
	2008	64	3.326	2.602
	2009	38	2.440	2.141
	2010	41	3.332	2.545
	2011	32	2.174	1.382***

Opgørelsesdato 1. februar 2012

*) Antallet er ikke endeligt, da kvartalet ikke er afsluttet.

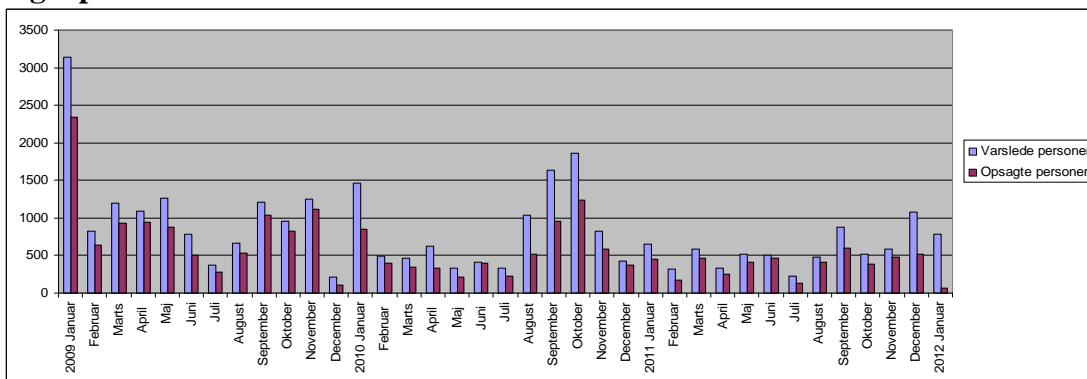
***) Antallet er ikke endeligt, da 14 sager endnu ikke er afsluttet.

****) Antallet er ikke endeligt, da 3 sager endnu ikke er afsluttet

Varslinger 2009 – januar 2012, opgjort månedsvis.

	Varslinger	Varslede	Afskedigede
2009			
Januar	47	3.140	2.343
Februar	22	823	637
Marts	29	1.192	934
April	19	1.087	946
Maj	17	1.258	881
Juni	16	780	508
Juli	10	368	285
August	16	664	529
September	20	1.214	1.039
Oktober	15	961	825
November	14	1.248	1.120
December	9	231	196
2010			
Januar	21	1.458	870
Februar	11	487	367
Marts	9	466	347
April	7	652	328
Maj	5	331	212
Juni	7	411	405
Juli	5	333	226
August	15	876	519
September	19	1.390	980
Oktober	21	1.934	1.478
November	15	968	730
December	6	430	337
2011			
Januar	12	654	457
Februar	6	321	135
Marts	13	590	287
April	8	331	259
Maj	10	522	416
Juni	14	506	469
Juli	6	224	136
August	11	478	417
September	18	872	602
Oktober	15	515	385
November	11	582	495
December	13	1.007	590*
2012			
Januar	16	783	60**
Opgørelsesdato 2. januar 2012 *) Tallet er ikke endeligt, da 3 sager endnu ikke er afsluttet **) Tallet er ikke endeligt, da 14 sager endnu ikke er afsluttet.			

Varslinger pr. måned, januar 2009 – januar 2012, opgjort på varslede og op- sagte personer.

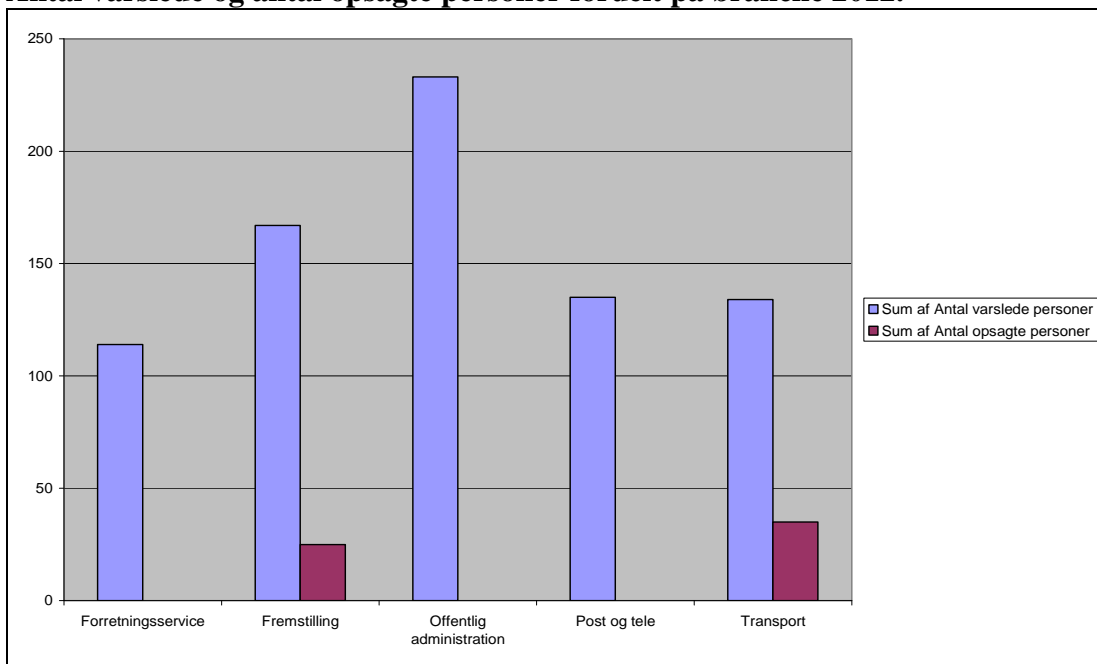


Opgørelsesdato 1. februar 2012

December 2011: Antallet er ikke endeligt, da 3 sager endnu ikke er afsluttet

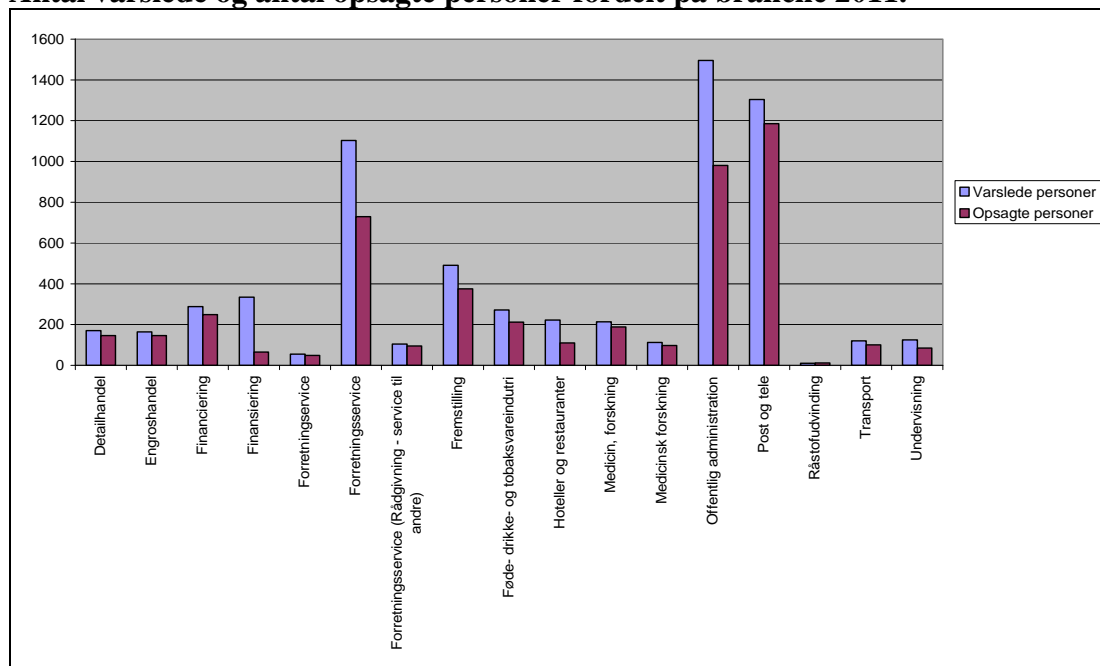
Januar 2012: Antallet er ikke endeligt, da 14 sager endnu ikke er afsluttet.

Antal varslede og antal opsagte personer fordelt på branche 2012.



Opgørelsesdato 1. februar 2012

Antal varslede og antal opsagte personer fordelt på branche 2011.



Opgørelsesdato 2. januar 2012