



Beskæftigelsesregion
Hovedstaden & Sjælland

25. februar 2010

J. nr.: 2009-0010887

Statistisk sammenligning af kommuner i Østdanmark vedr. beskæftigelsesankenævnenes afgørelser i 2009

Beskæftigelsesregionen har sammenholdt antallet af klagesager for de enkelte jobcentre i Østdanmark med antallet af personer på offentlig forsørgelse (incl. Sygedagpenge) i de pågældende kommuner med henblik på at kunne give et overblik over det relative omfang af klagesager i det enkelte jobcenter.

Tabeller og figurer bygger på beskæftigelsesankenævnenes registreringer og Jobindsats. Oversigterne er opgjort på kommuneniveau og omfatter samtlige sager, som er afgjort inden for de angivne lovområder i perioden.

Tabel- og figuroversigt:

- Tabel 1: Antal klager sammenlignet med antal personer på offentlig forsørgelse**
Viser antallet af personer på offentlig forsørgelse fordelt på kommune, samt forholdet mellem samlet klagesager og personer på offentlig forsørgelse for henholdsvis alle sager i Beskæftigelsesankenævnet, alle klager under Lov om aktiv socialpolitik og alle sager under Lov om en aktiv beskæftigelsesindsats.
- Figur 1: Forholdet mellem klager i Beskæftigelsesankenævnet og personer på offentlig forsørgelse**
Viser forholdet mellem det samlede antal klager i Beskæftigelsesankenævnet og antal personer på offentlig forsørgelse for hvert enkelt jobcenter. Beregningsgrundlaget er det gennemsnitlige antal fuldtidspersoner på offentlig forsørgelse i 2009.
- Figur 2: Forholdet mellem klager under Lov om aktiv socialpolitik og personer på offentlig forsørgelse**
Lovområdet: Området dækker bl.a. over klager over kontanthjælp og revalidering.
Viser forholdet mellem det samlede antal klager under Lov om aktiv socialpolitik og antal personer på offentlig forsørgelse for hvert enkelt jobcenter.

Figur 3: Forholdet mellem klager under Lov om aktiv beskæftigelsesindsats og personer på offentlig forsørgelse

Lovområdet: Området dækker bl.a. over klager over virksomhedspraktik, vejledning og opkvalificering, flexjob og tilbud.

Viser forholdet mellem det samlede antal klager under Lov om aktiv beskæftigelsesindsats og antal personer på offentlig forsørgelse for hvert enkelt jobcenter.

Tabel 2: Antal sygedagpengeklager sammenlignet med antal personer på sygedagpenge

Lovområdet: Klager over mistede sygedagpenge inden for de første 52 uger. Drejer sig typisk om, at borgeren:

- Ikke kan anses for at være syg
- Ikke følger kommunens opfølgingsplan.

Klager over afslag på forlængelse af sygedagpenge ud over 52 uger drejer sig primært om, hvorvidt de særlige betingelser for forlængelse er opfyldt.

Viser forholdet mellem det samlede antal klager om Sygedagpenge og antal personer på sygedagpenge for hvert enkelt jobcenter.

Figur 4: Forholdet mellem antal sygedagpengeklager og antal personer på sygedagpenge

Viser forholdet mellem det samlede antal klager vedrørende Sygedagpenge og antal personer på sygedagpenge for hvert enkelt jobcenter.

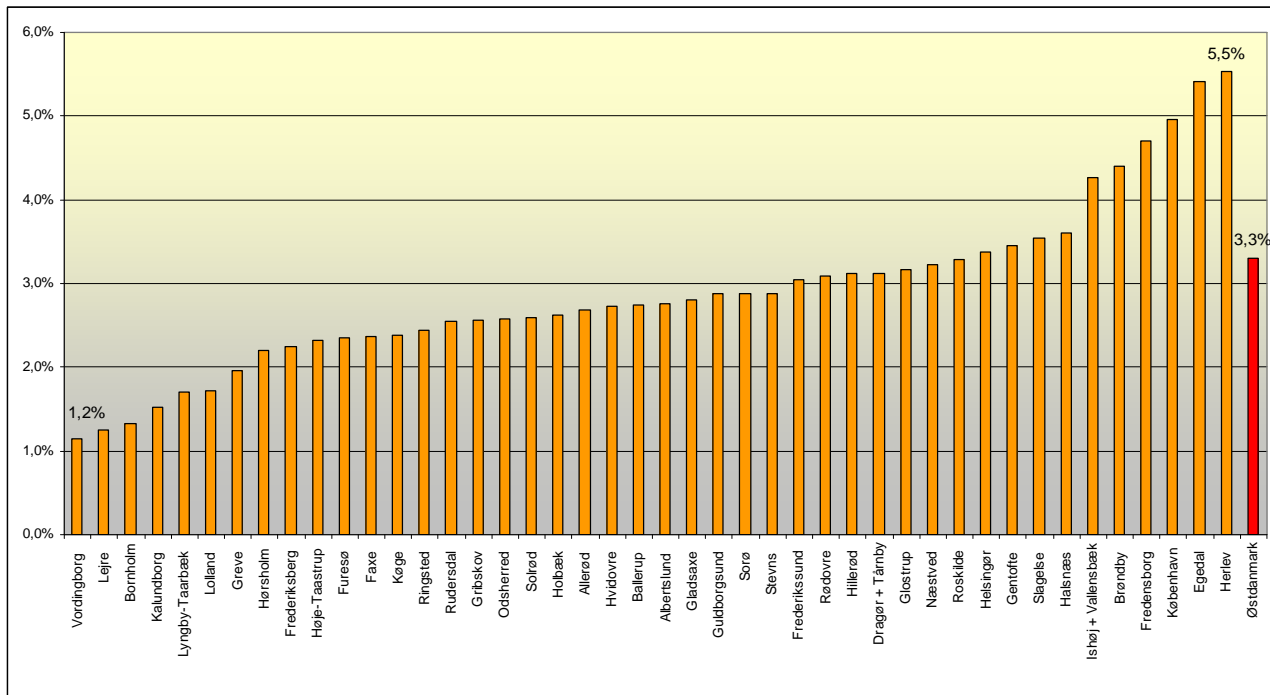
Tabel 1: Antal klager sammenholdt med antallet af fuldtidspersoner på offentlig forsørgelse, 2009 Østdanmark

	Fuldtidspersoner på off. forsørgelse, 16-64 årige **	Beskæftigelsesankenævnet	Lov om aktiv socialpolitik	Lov om aktiv beskæftigelsesindsats
Albertslund	3.411	2,8%	0,7%	0,3%
Allerød	1.302	2,7%	-	0,5%
Ballerup	5.102	2,7%	1,5%	0,2%
Bornholm	6.088	1,3%	0,3%	0,3%
Brøndby	4.606	4,4%	1,3%	0,6%
Egedal	2.605	5,4%	0,6%	1,0%
Faxe	3.805	2,4%	-	-
Fredensborg	3.595	4,7%	0,9%	0,1%
Frederiksberg	8.029	2,2%	0,5%	0,3%
Frederikssund	4.136	3,0%	0,7%	0,5%
Furesø	2.588	2,4%	0,4%	0,3%
Gentofte	3.677	3,5%	0,6%	0,3%
Gladsaxe	5.871	2,8%	1,2%	0,4%
Glostrup	2.175	3,2%	0,7%	0,5%
Greve	4.195	2,0%	0,2%	-
Gribskov	3.857	2,6%	0,6%	0,2%
Guldborgsund	8.608	2,9%	0,1%	-
Halsnæs	3.639	3,6%	0,3%	0,5%
Helsingør	6.517	3,4%	0,6%	0,2%
Herlev	2.839	5,5%	1,0%	0,8%
Hillerød	3.809	3,1%	0,6%	0,3%
Holbæk	7.837	2,6%	0,2%	0,1%
Hvidovre	5.066	2,7%	0,7%	0,5%
Høje-Taastrup	5.244	2,3%	0,7%	0,3%
Hørsholm	1.317	2,2%	0,5%	-
Kalundborg	6.416	1,5%	0,1%	-
København	61.290	5,0%	1,5%	0,6%
Køge	5.961	2,4%	0,2%	-
Lejre	2.074	1,3%	-	-
Lolland	8.103	1,7%	0,2%	-
Lyngby-Taarbæk	3.414	1,7%	0,6%	0,4%
Næstved	9.754	3,2%	0,2%	0,1%
Odsherred	4.719	2,6%	-	-
Ringsted	3.638	2,4%	0,2%	-
Roskilde	6.796	3,3%	0,1%	-
Rudersdal	2.863	2,5%	0,6%	0,5%
Rødovre	3.845	3,1%	0,5%	0,2%
Slagelse	9.586	3,5%	0,2%	0,1%
Solrød	1.428	2,6%	-	-
Sorø	3.227	2,9%	0,2%	-
Stevns	2.220	2,9%	0,3%	-
Vordingborg	6.168	1,2%	0,1%	-
Dragør – Tårnby	4.513	3,1%	1,0%	0,3%
Ishøj – Vallensbæk	3.654	4,3%	0,6%	0,7%
Østdanmark	259.590	3,3%	0,9%	0,4%

* Kommuner der er opført uden antal, har under 5 sager i alt.

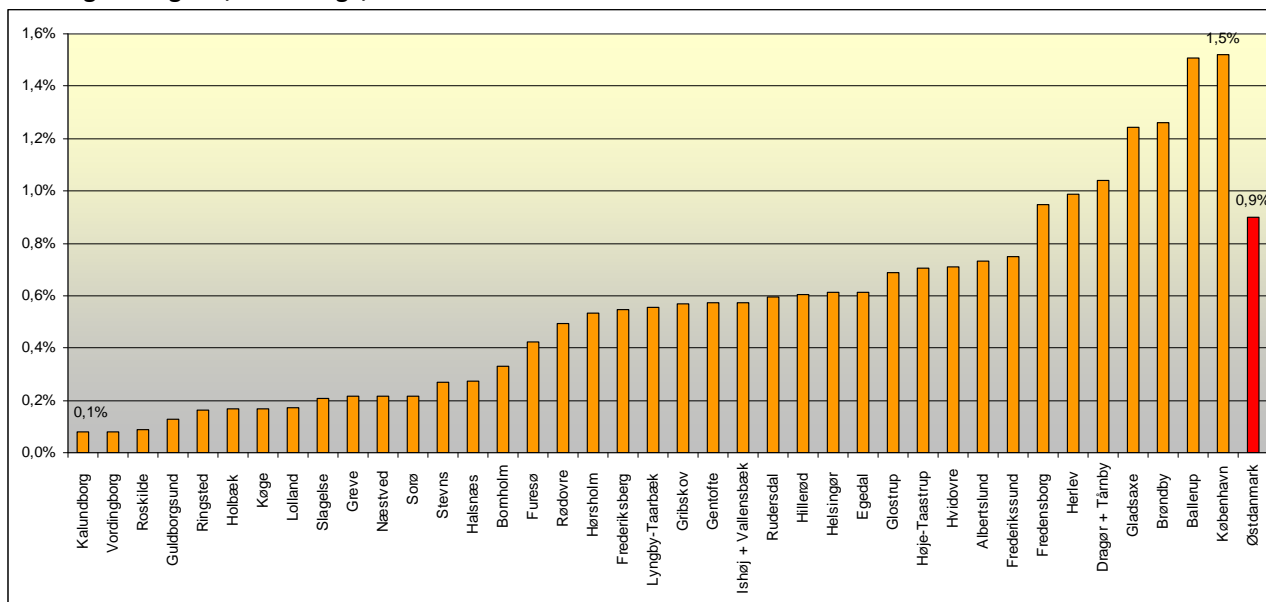
** Kilde: Jobindsats, Registreringer fra BAN

Figur 1: Klager i alt i Beskæftigelsesankenævnene i Østdanmark sammenholdt med antallet af fuldtidspersoner på offentlig forsørgelse, 16-64 årige, 2009.



Kilde: Jobindsats, Registreringer fra BAN

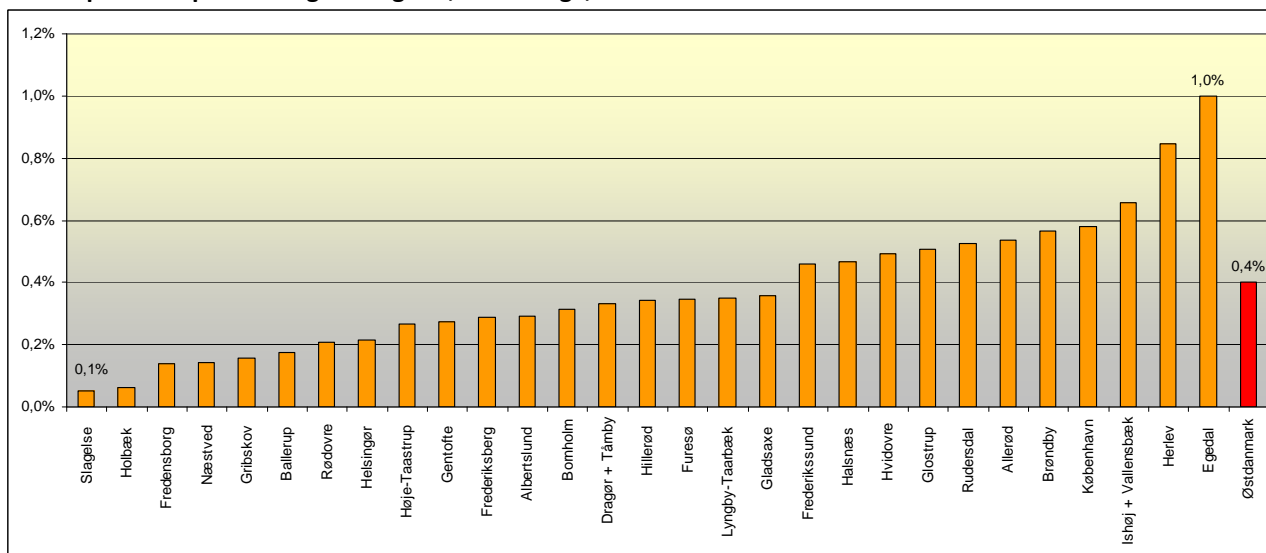
Figur 2: Klager i alt i Østdanmark under Lov om aktiv socialpolitik sammenholdt med antallet af fuldtidspersoner på offentlig forsørgelse, 16-64 årige, 2009. *



* Allerød, Faxe, Lejre, Odsherred og Solrød er ikke opført, da de har under 5 sager i alt.

Kilde: Jobindsats, Registrering fra BAN

Figur 3: Klager i alt i Østdanmark under Lov om en aktiv beskæftigelsesindsats sammenholdt med antallet af fuldtidspersoner på offentlig forsørgelse, 16-64 årige, 2009. *



* Faxe, Greve, Guldborgsund, Hørsholm, Kalundborg, Køge, Lejre, Lolland, Odsherred, Ringsted, Roskilde, Solrød, Sorø, Stevns og Vordingborg er ikke opført, da de har under 5 sager i alt.

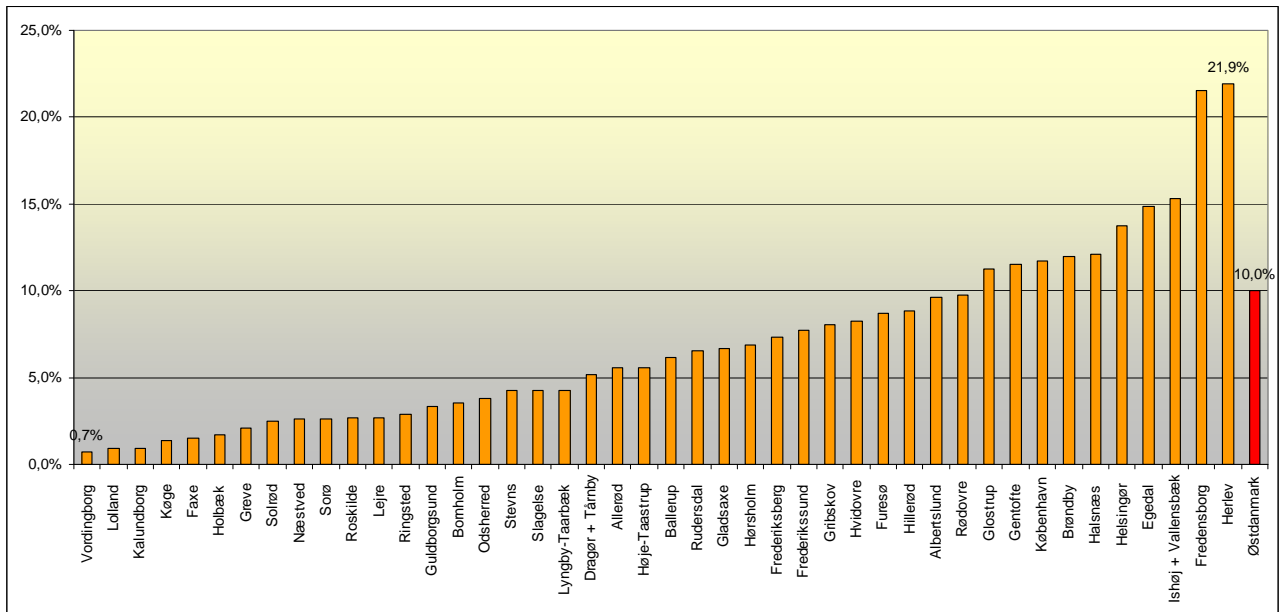
Kilde: Jobindsats, Registrering fra BAN

**Tabel 2: Klager under lov om Sygedagpenge sammenholdt med antallet af personer på sygedagpenge, 2009
Østdanmark**

	Fuldtidspersoner på Sygedagpenge, 16-64 årige*	Sygedagpenge
Albertslund	436	9,6%
Allerød	288	5,6%
Ballerup	663	6,2%
Bornholm	853	3,5%
Brøndby	634	12,0%
Egedal	539	14,8%
Faxe	602	1,5%
Fredensborg	450	21,6%
Frederiksberg	1.173	7,3%
Frederikssund	715	7,7%
Furesø	401	8,7%
Gentofte	589	11,5%
Gladsaxe	851	6,7%
Glostrup	328	11,3%
Greve	675	2,1%
Gribskov	696	8,0%
Guldborgsund	1.084	3,3%
Halsnæs	504	12,1%
Helsingør	838	13,7%
Herlev	379	21,9%
Hillerød	576	8,9%
Holbæk	1.072	1,7%
Hvidovre	800	8,3%
Høje-Taastrup	810	5,6%
Hørsholm	219	6,8%
Kalundborg	870	0,9%
København	8.075	11,7%
Køge	1.036	1,4%
Lejre	369	2,7%
Lolland	772	0,9%
Lyngby-Taarbæk	490	4,3%
Næstved	1.315	2,6%
Odsherred	579	3,8%
Ringsted	524	2,9%
Roskilde	1.045	2,7%
Rudersdal	474	6,5%
Rødovre	635	9,8%
Slagelse	1.051	4,3%
Solrød	283	2,5%
Sorø	459	2,6%
Stevns	283	4,2%
Vordingborg	863	0,7%
Dragør –Tårnby	925	5,2%
Ishøj - Vallensbæk	543	15,3%
Østdanmark	36.765	10,0%

* Kilde: Jobindsats, Registrering fra BAN

Figur 4: Klager i alt i Østdanmark under lov om Sygedagpenge sammenholdt med antallet af fuldtidspersoner på sygedagpenge, 16-64 årige, 2009. *



Kilde: Jobindsats, Registrering fra BAN