



Beskæftigelsesregion
Hovedstaden & Sjælland
14. maj 2012

Kvartals-overblik

Virksomhedsrettet indsats

Jobcenter-netværk 5

Bornholm
Guldborgsund
Lolland
Næstved
Vordingborg



Maj 2012

Beskæftigelsesregion Hovedstaden & Sjælland

Universitetsvej 2, 4000 Roskilde

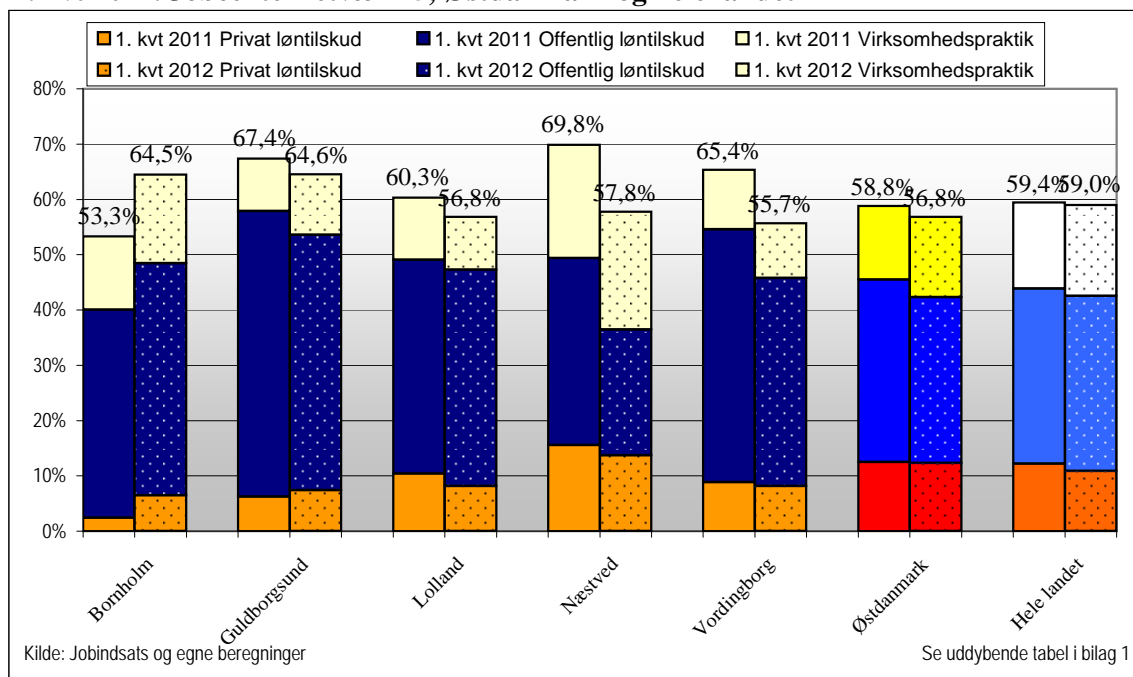
Tlf. 7222 3400 - Email: brhs@ams.dk - www.brhovedstadensjaelland.dk

Indholdsfortegnelse

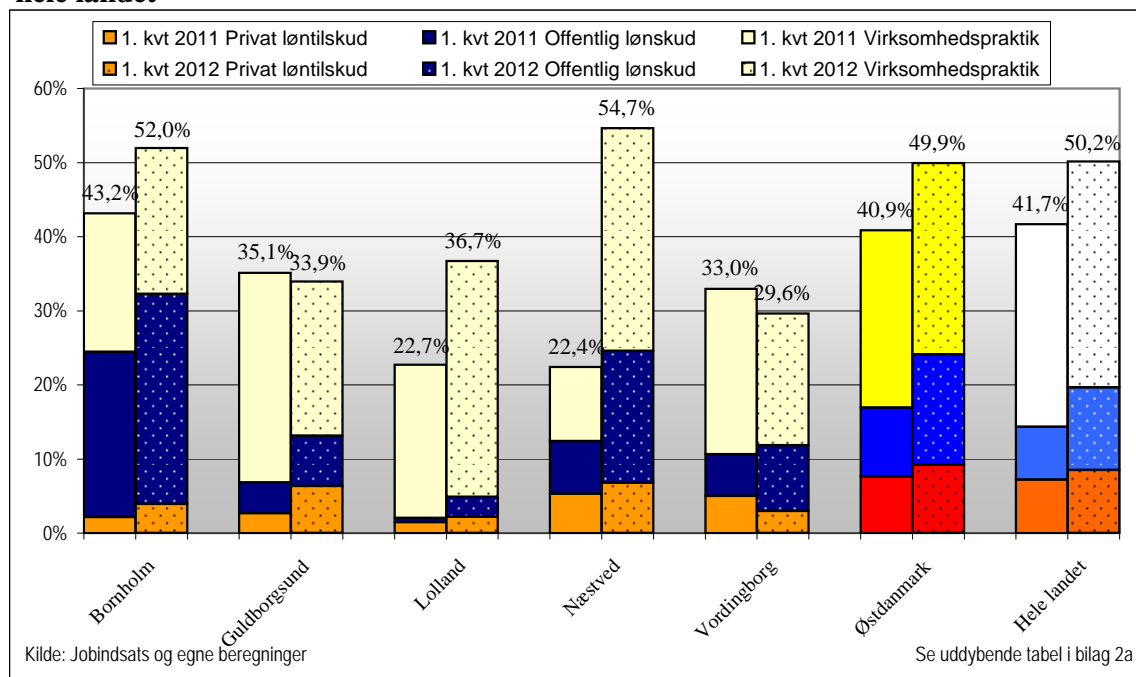
Status for anvendelse af virksomhedsrettede tilbud

Figur 1.	Andel aktiverede A-dagpengemodtagere (fuldtidspersoner) i virksomheds-rettede tilbud (virksomhedspraktik samt privat og offentlig løntilskud), 1. kvrt 2011 og 1. kvrt 2012. Jobcenternetværk 5, Østdanmark og hele landet	2
Figur 2a.	Andel aktiverede jobklare (match 1) kontanthjælpsmodtagere (fuldtidspersoner) i virksomhedsrettede tilbud (virksomhedspraktik samt privat og offentlig løntilskud), 1. kvrt 2011 og 1. kvrt 2012. Jobcenternetværk 5, Østdanmark og hele landet	2
Figur 2b.	Andel aktiverede indsatsklare (match 2) kontanthjælpsmodtagere (fuldtidspersoner) i virksomhedsrettede tilbud (virksomhedspraktik samt privat og offentlig løntilskud), 1. kvrt 2011 og 1. kvrt 2012. Jobcenternetværk 5, Østdanmark og hele landet	3
Figur 3.	Udnyttelsesgrad af kvoten for kommunale løntilskudsjob, marts 2012, i jobcenternetværk 5, Østdanmark og hele landet	3
Figur 4a.	Andel af arbejdssteder i kommunerne i Jobcenternetværk 5, Østdanmark og hele landet med mindst 2 ansatte og med mindst én borger i løntilskud/virksomhedspraktik, januar 2011 og januar 2012, A-dagpengemodtagere	4
Figur 4b.	Andel af arbejdssteder i kommunerne i Jobcenternetværk 5, Østdanmark og hele landet med mindst 2 ansatte og med mindst én borger i løntilskud/virksomhedspraktik, januar 2011 og januar 2012, Kontanthjælpsmodtagere	4
Figur 5.	Andel delvise raskmeldinger i procent af antallet af sygedagpengeforløb. Jobcenternetværk 5, Østdanmark og hele landet, 1. kvrt 2011 og 1. kvrt 2012	5
Figur 6.	Andel aktiverede sygedagpengemodtagere (fuldtidspersoner) i virksomhedsrettede tilbud (løntilskud og virksomhedspraktik), 1. kvrt 2011 og 1. kvrt 2012. Jobcenternetværk 5, Østdanmark og hele landet	5
Bilag		6
Beskrivelse af opgørelsesmetoder		9

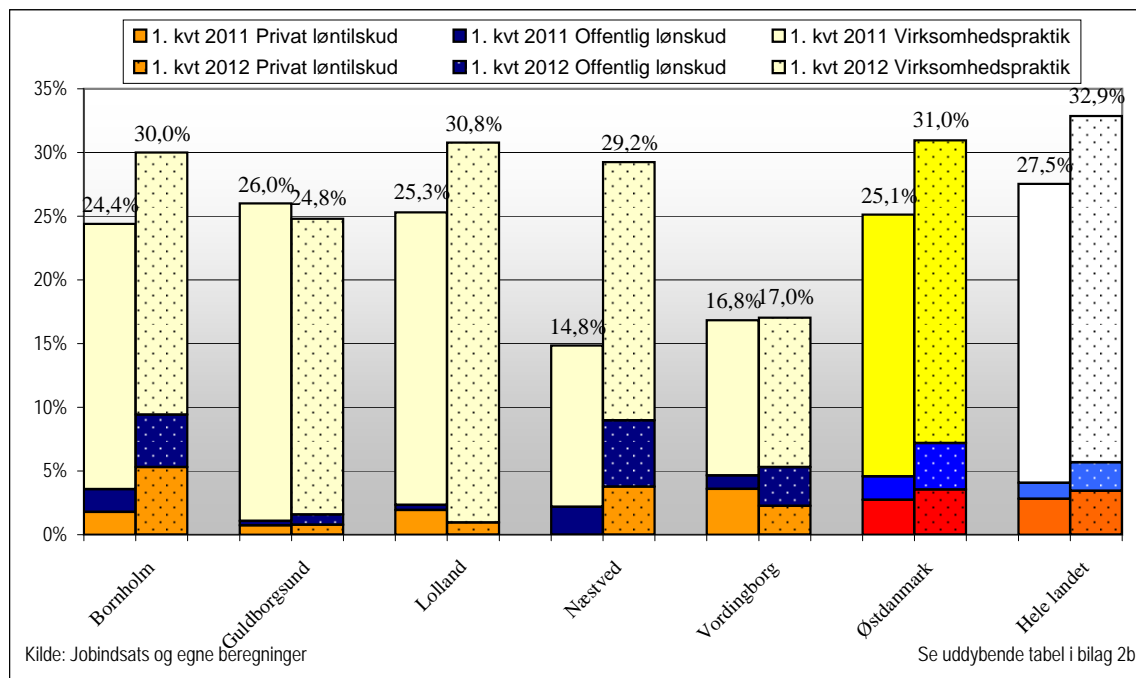
Figur 1. Andel aktiverede A-dagpengemodtagere (fuldtidspersoner) i virksomhedsrettede tilbud (virksomhedspraktik samt privat og offentlig løntilskud), 1. kvrt 2011 og 1. kvrt 2012. Jobcenternetværk 5, Østdanmark og hele landet



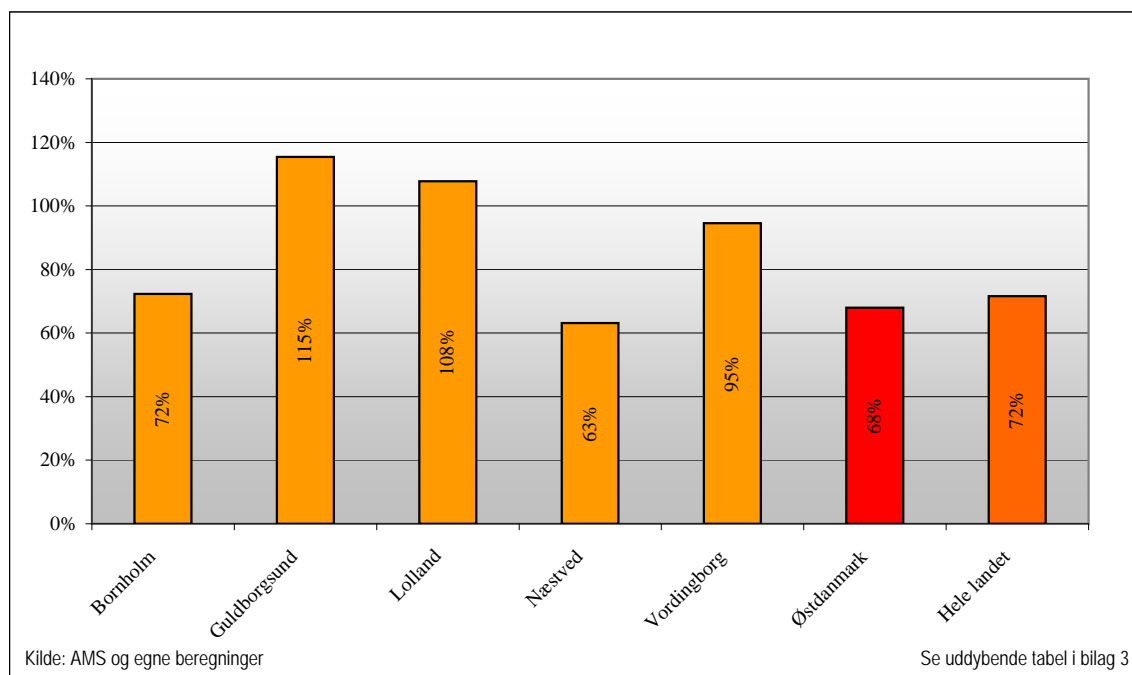
Figur 2a. Andel aktiverede jobklare (match 1) kontanthjælpsmodtagere (fuldtidspersoner) i virksomhedsrettede tilbud (virksomhedspraktik samt privat og offentlig løntilskud), 1. kvrt 2011 og 1. kvrt 2012. Jobcenternetværk 5, Østdanmark og hele landet



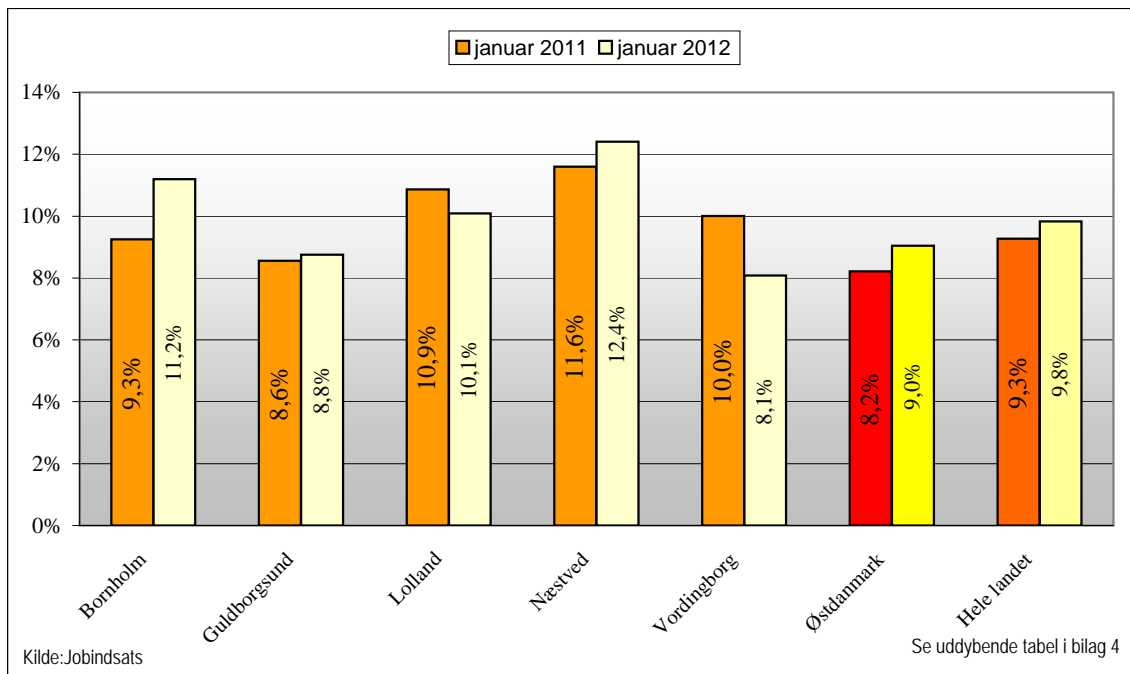
Figur 2b. Andel aktiverede indsatsklare (match 2) kontanthjælpsmodtagere (fuldtidspersoner) i virksomhedsrettede tilbud (virksomhedspraktik samt privat og offentlig løntilskud), 1. kvrt 2011 og 1. kvrt 2012. Jobcenternetværk 5, Østdanmark og hele landet



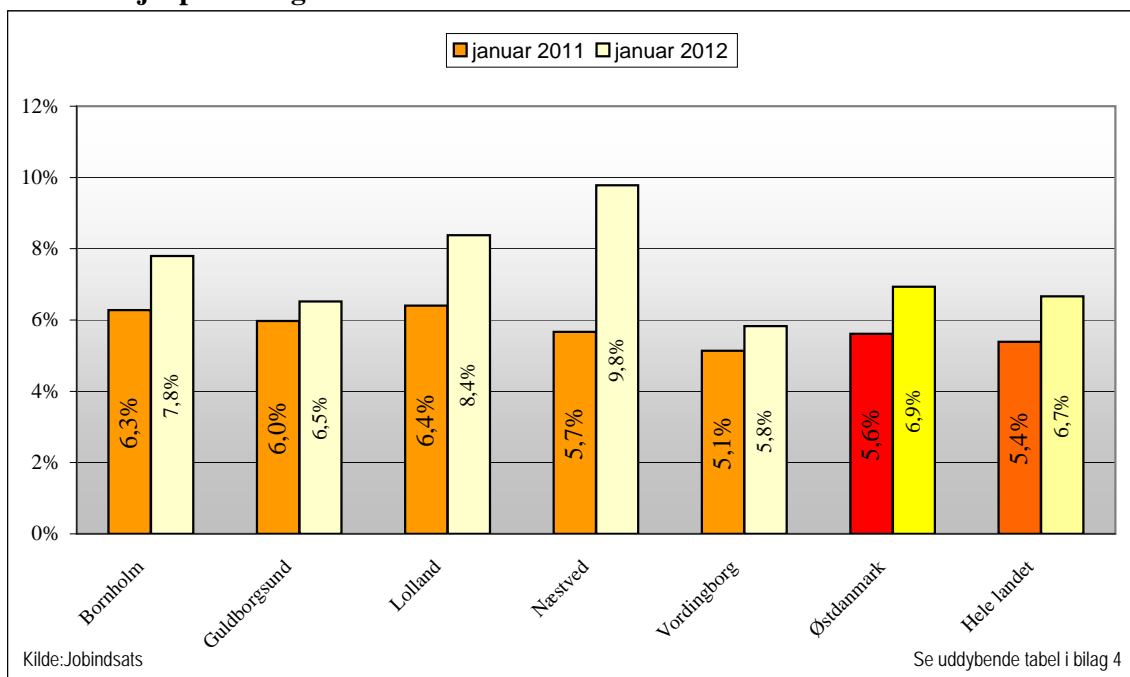
Figur 3. Udnyttelsesgrad af kvoten for kommunale løntilskudsjob, marts 2012, i jobcenternetværk 5, Østdanmark og hele landet



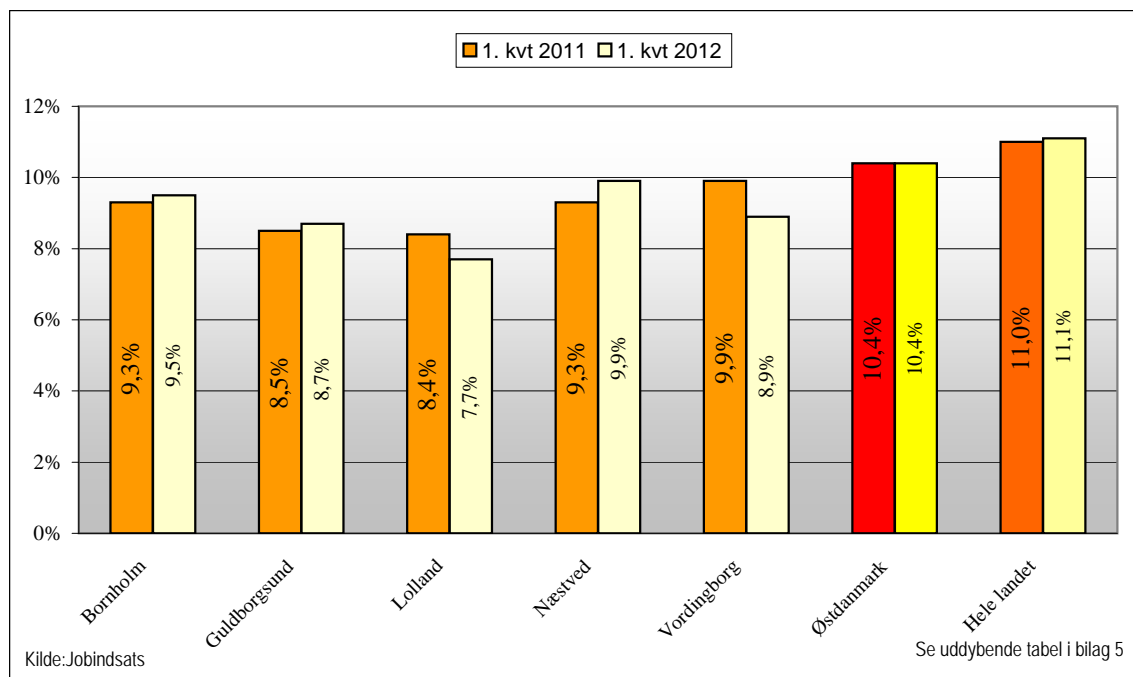
Figur 4a. Andel af arbejdssteder i kommunerne i Jobcenternetværk 5, Østdanmark og hele landet med mindst 2 ansatte og med mindst én borger i løntilskud/virksomhedspraktik, januar 2011 og januar 2012, A-dagpengemodtagere



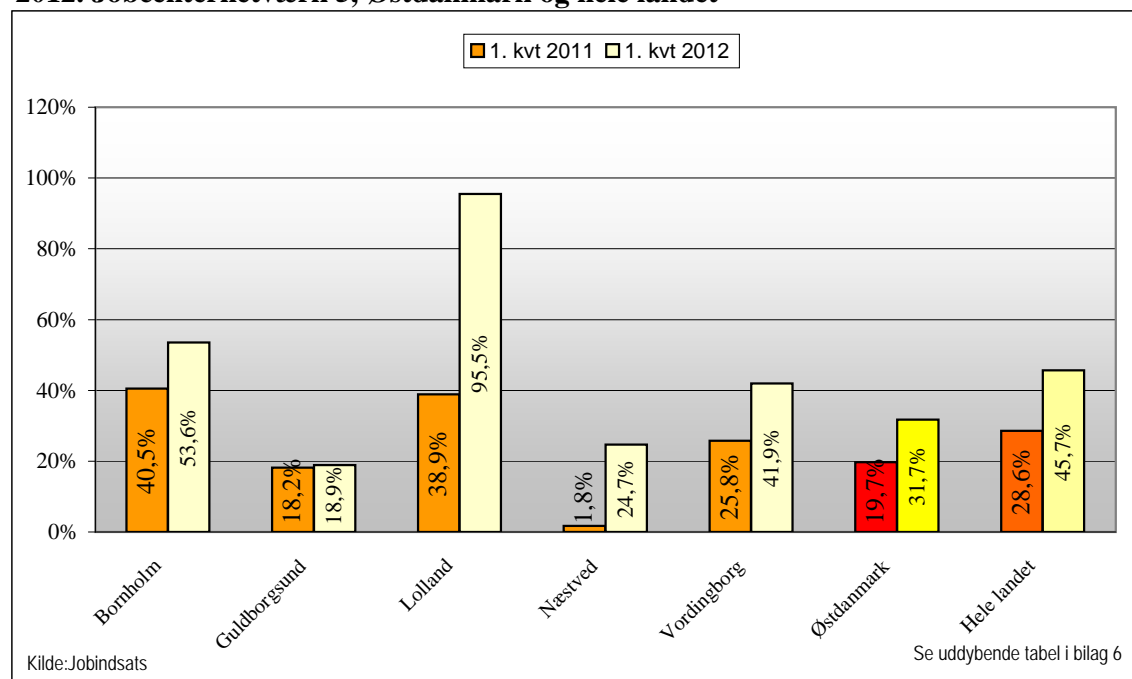
Figur 4b. Andel af arbejdssteder i kommunerne i Jobcenternetværk 5, Østdanmark og hele landet med mindst 2 ansatte og med mindst én borger i løntilskud/virksomhedspraktik, januar 2011 og januar 2012, Kontanthjælpsmodtagere



Figur 5. Andel delvise raskmeldinger i procent af antallet af sygedagpengeforløb. Jobcenternetværk 5, Østdanmark og hele landet, 1. kvrt 2011 og 1. kvrt 2012



Figur 6. Andel aktiverede sygedagpengemodtagere (fuldtidspersoner) i virksomhedsrettede tilbud (løntilskud og virksomhedspraktik), 1. kvrt 2011 og 1. kvrt 2012. Jobcenternetværk 5, Østdanmark og hele landet



Bilag - Status for anvendelse af virksomhedsrettede tilbud

Bilag 1. Antal aktiverede A-dagpengemodtagere (fuldtidspersoner) i virksomhedsrettede tilbud (virksomhedspraktik samt privat og offentlig løntilskud), 1. kv. 2011 og 1. kv. 2012. Jobcenternetværk 5, Østdanmark og hele landet

	Ansættelse med løntilskud				Virksomheds-praktik		Tilbud i alt	
	Privat		Offentlig		1. kv. 2011	1. kv. 2012	1. kv. 2011	1. kv. 2012
	1. kv. 2011	1. kv. 2012	1. kv. 2011	1. kv. 2012				
Bornholm	8	19	125	123	44	47	332	293
Guldborgsund	33	40	272	249	50	59	527	539
Lolland	40	36	148	172	43	42	383	440
Næstved	98	84	213	139	129	130	630	611
Vordingborg	32	28	165	129	39	34	361	343
<i>Østdanmark</i>	2.111	2.113	5.559	5.151	2.243	2.493	16.860	17.164
<i>Hele landet</i>	5.070	4.395	13.109	12.758	6.450	6.643	41.437	40.323

Kilde: Jobindsats.dk

Bilag 2a. Antal aktiverede jobklare kontanthjælpsmodtagere (fuldtidspersoner) i virksomhedsrettede tilbud (virksomhedspraktik samt privat og offentlig løntilskud), 1. kv. 2011 og 1. kv. 2012. Jobcenternetværk 5, Østdanmark og hele landet.

	Match 1: Jobklare							
	Ansættelse med løntilskud				Virksomheds- praktik		Tilbud i alt	
	Privat		Offentlig		1. kv. 2011	1. kv. 2012	1. kv. 2011	1. kv. 2012
1. kv. 2011	1. kv. 2012	1. kv. 2011	1. kv. 2012					
Bornholm	3	5	31	36	26	25	139	127
Guldborgsund	9	14	14	15	95	46	336	221
Lolland	5	5	2	6	71	72	343	226
Næstved	18	16	24	42	34	71	339	236
Vordingborg	9	4	10	12	40	24	179	135
<i>Østdanmark</i>	663	672	803	1.092	2.069	1.889	8.651	7.316
<i>Hele landet</i>	1.103	1.156	1.087	1.506	4.167	4.138	15.252	13.554

Kilde: Jobindsats.dk

Bilag 2b. Antal aktiverede indsatsklare kontanthjælpsmodtagere (fuldtidspersoner) i virksomhedsrettede tilbud (virksomhedspraktik samt privat og offentlig løntilskud), 1. kv. 2011 og 1. kv. 2012. Jobcenternetværk 5, Østdanmark og hele landet.

	Match 2: Indsatsklare							
	Ansættelse med løntilskud				Virksomheds-praktik		Tilbud i alt	
	Privat		Offentlig		1. kv. 2011	1. kv. 2012	1. kv. 2011	1. kv. 2012
1. kv. 2011	1. kv. 2012	1. kv. 2011	1. kv. 2012					
Bornholm	3	9	3	7	35	35	168	170
Guldborgsund	2	2	1	2	69	59	277	254
Lolland	5	2	1	0	59	62	257	208
Næstved	0	8	5	11	29	43	229	212
Vordingborg	10	6	3	8	34	31	279	264
<i>Østdanmark</i>	215	297	143	305	1.614	1.987	7.847	8.363
<i>Hele landet</i>	511	663	231	433	4.280	5.235	18.240	19.261

Kilde: Jobindsats.dk

Bilag 3: Gennemsnitlig udnyttelsesgrad af kvoten for kommunale løntilskudsjob, marts 2012. Jobcenternetværk 5, Østdanmark og hele landet

	Kvot 2012	Bestand i offentligt løntilskudsjob, marts 2012
Bornholm	205	145
Guldborgsund	196	226
Lolland	172	190
Næstved	262	155
Vordingborg	149	137
<i>Østdanmark</i>	7.819	5.344
<i>Hele landet</i>	17.600	12.777

Kilde: AMS og egne beregninger

Bilag 4: Antal af arbejdssteder i kommunerne i Jobcenternetværk 5, Østdanmark og hele landet med mindst 2 ansatte og med mindst én borger i løntilskud/virksomhedspraktik, januar 2011 og januar 2012

	Antal arbejdssteder med mindst 2 ansatte		Antal arbejdssteder med mindst én dagpengemodtager i virksomhedsrettet tilbud		Antal arbejdssteder med mindst én kontanthjælpsmodtager i virksomhedsrettet tilbud	
	jan-11	jan-12	jan-11	jan-12	jan-11	jan-12
Bornholm	1.178	1.116	109	125	74	87
Guldborgsund	1.625	1.519	139	133	97	99
Lolland	1.187	1.110	129	112	76	93
Næstved	1.905	1.749	221	217	108	171
Vordingborg	1.149	1.064	115	86	59	62
<i>Østdanmark</i>	61.739	57.730	5.075	5.223	3.468	4.004
<i>Hele landet</i>	143.889	134.856	13.347	13.252	7.753	8.990

Kilde: Jobindsats

Bilag 5: Antal delvise raskmeldinger. Jobcenternetværk 5, Østdanmark og hele landet, 1. kv 2011 og 1. kv 2012

	Antal delvise raskmeldinger	
	1. kv 2011	1. kv 2012
Bornholm	240	171
Guldborgsund	284	227
Lolland	187	134
Næstved	388	314
Vordingborg	242	176
<i>Østdanmark</i>	11.506	8.962
<i>Hele landet</i>	29.676	23.520

Kilde: Jobindsats.dk

Bilag 6: Antal aktiverede sygedagpengemodtagere (fuldtidspersoner) i virksomhedsrettede tilbud (løntilskud og virksomhedspraktik), 1. kvrt 2011 og 1. kvrt 2012. Jobcenternetværk 5, Østdanmark og hele landet

	Ansættelse med løntilskud		Virksomhedspraktik		Tilbud i alt	
	1. kvrt 2011	1. kvrt 2012	1. kvrt 2011	1. kvrt 2012	1. kvrt 2011	1. kvrt 2012
Bornholm	2	3	30	12	79	28
Guldborgsund	1	0	9	7	55	37
Lolland	0	1	14	20	36	22
Næstved	0	0	2	19	114	77
Vordingborg	0	3	25	10	97	31
<i>Østdanmark</i>	56	86	448	588	2553	2123
<i>Hele landet</i>	119	181	2183	2684	8051	6274

Kilde: Jobindsats.dk

Beskrivelse af opgørelsesmetoder

Figur 1 og 2

Målingerne viser den kvartalsvise anvendelse af og fordeling mellem de virksomhedsrettede aktiveringsredskaber for henholdsvis aktiverede dagpengemodtagere samt jobklare og indsatsklare kontanthjælpsmodtagere.

Fordelingen af virksomhedsrettede aktiveringsredskaber opgøres ved at dividere antallet af personer, som er aktiveret med de respektive redskaber, med det samlede antal af unikke henholdsvis dagpengemodtagere samt jobklare og indsatsklare kontanthjælpsmodtagere, der er aktiveret inden for det pågældende kvartal. Personer, der har været aktiveret gennem flere redskaber inden for den givne måned, tæller kun med én gang i opgørelsen af det samlede antal.

Figur 3

Målingen viser den gennemsnitlige udnyttelsesgrad af kvoten for kommunale løntilskudsjob. Udnyttelsesgraden er beregnet ved at dividere "antal fuldtidspersoner i offentlige løntilskudsforløb i kommunen i den første måned i det givne kvartal" med kommunens fastsatte løntilskudskvote. Bemærk at rekvirering af offentlige løntilskudspladser også kan ske på tværs af kommunerne - uanset om den ledige er bosat i kommunen eller ej. Løntilskudsforløb med ledige, som ikke er bosat i kommunen, medregnes således i opgørelsen af kommunens udnyttelsesgrad. Kun "aktive" pladser tæller, hvilket vil sige faktisk igangsatte forløb.

Figur 4

Målingen viser andelen af arbejdssteder (både offentlige og private) med mindst 5 ansatte, der har minimum én kontanthjælpsmodtager eller én a-dagpengemodtager i løntilskud eller virksomhedspraktik i den pågældende måned.

Andelen er beregnet ved at dividere antal arbejdssteder med mindst én ledig i en aktiveringsplads i en virksomhed i det givne kvartal med antallet af arbejdssteder med mindst 2 ansatte i kommunen i alt. Dette tal opgøres i Jobindsats for hhv. kontanthjælpsmodtagere og dagpengemodtagere (Måling i jobindsats: "Antal arbejdssteder med løntilskuds- og virksomhedspraktikpladser").

Figur 5

Målingen viser andelen af delvise raskmeldinger i procent af antallet af alle sygedagpengeforløb. Andelen beregnes som antallet af delvise syge- og raskmeldinger inden for den givne måned, divideret med antallet af sygedagpengeforløb, der enten er afsluttet indenfor den givne måned eller stadig er i gang ved periodens afslutning.

Da der er mange efterregistreringer på sygedagpengeområdet vil antal forløb og personer i specielt den seneste måned erfaringsmæssigt blive øget ved næste opdatering af sygedagpengeområdet - omkring 5 pct. målt i fuldtidspersoner og 7-8 pct. målt i antal berørte personer og forløb.

Figur 6

Målingen viser den kvartalsvise anvendelse af virksomhedsrettede aktiveringsredskaber for aktiverede sygedagpengemodtagere. Andelen af aktiverede sygedagpengemodtagere i virksomhedsrettede forløb beregnes som antallet af fuldtidspersoner i enten løntilskud eller virksomhedspraktik i det givne kvartal divideret med antallet af samtlige sygedagpengemodtagere (fuldtidspersoner) som er aktiveret i det givne kvartal.