



Beskæftigelsesregion
Hovedstaden & Sjælland

Resultater af beskæftigelsesindsatsen

Jobcenter Egedal

2. status 2011

Marts 2011



Resultaterne af indsatsen i Jobcenter Egedal

- 2. status 2011

Notatet beskriver Jobcenter Egedals resultater af indsatsen baseret på:

- Den seneste resultatoversigt
- Jobindsats.dk
- Aktuelle ledighedstal, jf. beskæftigelsesregionens hjemmeside

Der sammenlignes i notatet med jobcentergennemsnit i Region Hovedstaden & Sjælland (benævnt som Østdanmark) samt klynge 3, hvor følgende jobcentre indgår: Allerød, Gentofte, Hørsholm, Lejre, Lyngby-Tårnbæk, Rudersdal, Solrød og Egedal.

(Tabel A-D findes i tekstsnittet under "Konklusioner og udfordringer". Øvrige tabeller og figurer findes under "Bilagstabeller").

Konklusioner og udfordringer

1. Samlet vurdering ift. de 4 ministermål

Arbejdskraftreserven

Arbejdskraftreservens andel af arbejdsstyrken ligger fornuftigt i Egedal og er på niveau med sammenlignelige kommuner og lavere end niveauet for Østdanmark generelt.

Der er dog en udfordring ift. arbejdskraftreserven i Egedal. For både dagpenge- og kontant-hjælpsmodtagere er den stigende. Der er en stigende andel af langtidsledige i Egedal. Beskæftigelsesregionen er enig i de beskrevne indsatser for at begrænse tilgangen til og afgangen fra reserven i Beskæftigelsesplanen for 2011. Øget brug af tidlig indsats samt øget effekt af indsatsen for ledige i arbejdskraftreserven ved eksempelvis målrettet virksomhedsrettet aktivering kan medvirke til at vende denne udvikling.

Personer på permanent forsørgelse

Andelen af borgere på permanente forsørgelsesordninger i Egedal er større end i klyngen. I modsætning til sammenlignelige jobcentre og Østdanmark har der været en stigning i antallet af borgere på permanente forsørgelsesordninger.

Tilgangen til permanent forsørgelse vil oftest komme fra langvarige sygedagpengeforløb og langvarige kontanthjælpsforløb. Kommunen har i den sammenhæng opstillet et selvstændigt mål for langvarige sygefraværsforløb for at skabe det nødvendige fokus på området. Jobcentret kan samtidig styrke fokus på kontanthjælpsmodtagere i match 2 og 3 og initiativer iverkset, der reducerer antallet af borgere på permanent forsørgelse.

Unge på offentlig forsørgelse

Det er positivt, at det samlede antal unge ydelsesmodtagere i Egedal er steget mindre end blandt de sammenlignelige jobcentre. Der ligger dog fortsat en udfordring særligt ift. de unge dagpengemodtagere samt sikring af fuld rettidighed. Andelen af unge ydelsesmodtagere er lidt større i Egedal end i sammenlignelige jobcentre, men væsentligt lavere end Østdanmark generelt.

Ikke-vestlige indvandrere og efterkommere på offentlig forsørgelse

I lyset af den marginalt større stigning i antal nydanskere på overførselsindkomst i Egedal ift. sammenlignelige jobcentre og den relativt høje andel af nydanskere, der modtager førtidspension i Egedal, er det vigtigt, at jobcentret har fokus herpå. Positivt er det, at der er et fald i antallet af nydanskere på førtidspension i Egedal. Det er en modsatrettet tendens sammenlignet med de sammenlignelige jobcentre og Østdanmark, hvor der har været en stigning.

2. Udvikling i ledighed og jobcentrets målgrupper

Bruttoledigheden (inkl. aktiverede) i januar 2011 udgør 3,8 % i Egedal. For Østdanmark er ledigheden 6,5 % i januar 2011.

Bruttoledigheden steg 15,9 % i Egedal fra januar 2010 til januar 2011 – en noget større stigning end i Østdanmark, hvor ledigheden steg med 7,4 %. Stigningen i Egedal dækker over en stigning på 14,7 % for dagpengemodtagere og en stigning fra januar 2010 til jan 2011 på 22,9 % for (jobklare) kontant- og starthjælpsmodtagere. Dagpengemodtagere udgør hovedparten af de bruttoledige i Egedal (695 ud af 824 bruttoledige). Det er særligt blandt kvinderne at stigningen er sket.

Den største gruppe blandt jobcentrets målgrupper er dagpengemodtagere efterfulgt af sygedagpengemodtagere. Gruppen af dagpengemodtagere er forøget i forhold til året før med en stigningstakt, der er større end stigningstakten for sammenlignelige kommuner og generelt i Østdanmark. Antallet af kontant- og starthjælpsmodtagere i match 2 er faldet i Egedal, hvorimod der er sket en markant stigning i match 3. Der er formodentlig tale om ændret matchningspraksis efter indførelsen af ny match-model i april 2010, (jf. tabel 1 i bilag).

Positivt er det, at der er sket et fald i antallet af sygedagpengemodtagere i Egedal Kommune. Et fald der er større end faldet i klyngen og Østdanmark.

3. Begrænsning af arbejdskraftreserven, Mål 1 i jobcentrets Beskæftigelsesplan 2011

Jobcentret har i sin beskæftigelsesplan for 2011 sat mål om, at arbejdskraftreserven skal begrænses til maksimalt 500 personer pr. december 2011, svarende til en stigning på 10 % fra december 2009

Arbejdskraftreservens andel af arbejdsstyrken er i Egedal på niveau med andelen i sammenlignelige kommuner, men højere end i Østdanmark, (jf. figur 4).

Tabel A: Arbejdskraftreserven opgjort på ydelseskategori - samt udviklingen ift. samme måned året før

Ydelsesgruppe	Egedal Kommune			Klyngen	Hovedstaden	Østdanmark
	jan-10	jan-11	%-vis udvikling	%-vis udvikling	%-vis udvikling	%-vis udvikling
Dagpengemodtagere	403	495	23%	10%	10%	11%
Kontant- og starthjælpsmodtagere	72	95	32%	12%	-5%	-5%
I alt	475	590	24%	10%	6%	6%

Kommunens mål: 500 personer i arbejdskraftreserven i december 2011

Kilde: Jobindsats.dk, egne beregninger og Beskæftigelsesplan for Egedal 2011

Arbejdskraftreserven i Egedal er det seneste år steget mere i Egedal end i både de sammenlignelige kommuner og Østdanmark. Stigningen er særlig stor for kontant- og starthjælpsmodtagere i Egedal Kommune, hvor tendensen ligefrem har været modsatrettet, når der sammenlignes med udviklingen i Hovedstaden og Østdanmark. Andelen af langtidsledige dagpengemodtagere er på niveau med klyngen, for kontant- og starthjælpsmodtagere over niveauet for klyngen. Det er dog værd at bemærke, at der er en stigende andel af langtidsledige i Egedal. (jf. tabel 5). Det bemærkes samtidig, at der i jobcentret kan være en nedmatchningsproblematik, da antallet af midlertidigt passive er øget fra april 2011 og antallet af jobklare er faldet. (Dog ikke i samme omfang som sammenlignelige jobcentre) (jobindsats.dk)

Arbejdskraftreserven er ikke en stationær størrelse. Tabel 4 viser andelen af til- og afgang fra arbejdskraftreserven i nov. 2011. Ca. ¼ af dagpengemodtagerne i reserven overgik til sygedagpenge.

Jobcentrets indsats over for arbejdskraftreserven

Jobcenter Egedal angiver i sin beskæftigelsesplan, at indsatsen for at begrænse arbejdskraftreserven er tostrengt. Dels ift. at bremse tilgangen til reserven dels ift. at bringe de personer, der er en del af reserven tilbage i job.

Ift. dagpengemodtagere vil jobcentret sørge for at indkalde de ledige tidligere og hyppigere til fællesmøder og individuelle samtaler. Forinden samtale vil den ledige få et spørgeskema, som herefter skal danne ramme og udgangspunkt for samtalen.

For arbejdsmarkedsparete kontant- og starthjælpsmodtagere udvides indsatsen for de nylede ved undervisning i jobansøgning, CV skrivning etc.

For de personer der er i arbejdskraftreserven vil jobcentret styrke den virksomhedsrettede indsats med anvendelse af virksomhedspraktik og løntilskud.

Jobcenter Egedal anvender i væsentligt mindre omfang **tidlig indsats** i form af første job-samtale inden for en måned for dagpengemodtagere og kontant- og starthjælpsmodtagere end de sammenlignelige jobcentre og Østdanmark jf tabel 6.

Andelen af påbegyndte a-dagpenge og kontant- og starthjælpsforløb, hvor 1. aktiveringsforløb er modtaget inden for 1. måned er imidlertid lidt højere end blandt de sammenlignelige jobcentre og Østdanmark generelt jf. tabel 7.

Der er derfor et væsentligt potentiale ift. jobcentrets beskæftigelsesplan til intensivere den tidlige indsats i form af at første jobsamtale gives inden for 1 måned.

Selvforsørgelsesgraden (effekten) et halvt år efter afsluttet aktivering er i Egedal højere for a-dagpengemodtagere end kontant- og starthjælpsmodtagere (jf. tabel 15). Der er dog en udvikling i retning af at selvforsørgelsesgraden er stigende for a-dagpengemodtagere, og faldende for kontant- og starthjælpsmodtagere i match 1.

Der er en tendens til, at vejledning og opkvalificering og "øvrige forløb over 4 uger" er relativt udbredt i Egedal. Det bemærkes, at den højeste effekt er privat ansættelse med løntilskud for dagpengemodtagere og virksomhedspraktik for iobklare kontant- og starthjælpsmodtagere i 1. kv. 2011 jf. tabel 16-18.

4. Begrænsning af personer på permanent forsørgelse, Mål 2 i jobcentrets Beskæftigelsesplan 2011

Jobcentret har i sin beskæftigelsesplan for 2011 sat mål om, at antallet af personer på permanente forsørgelsesordninger skal begrænses til maksimalt 1350 fuldtidspersoner pr. december 2011, svarende til et fald på 0,3 % fra december 2009

Andelen af borgere på permanente forsørgelsesordninger ift. befolkningen er i Egedal større end klyngen, om end lavere end Østdanmark. Der er samtidig en stigning i Egedal i antallet af personer på permanente ydelser, hvor der har været et fald blandt sammenlignelige jobcentre og Østdanmark (jf. figur 5).

Tabel B: Personer på permanent ydelser – samt udviklingen i forhold til samme måned året før

Egedal Kommune	Antal	Udvikling jan 2010 - jan 2011			Andel af befolkningen ¹ (16-64 år)		
	januar 2011	Kommunen	Klyngen	Østdanmark	Kommunen	Klyngen	Østdanmark
- Førtidspension	987	-2%	-1%	-1%	3,8%	3,7%	6,1%
- Fleksjob	296	5%	-1%	1%	1,2%	0,9%	1,0%
- Ledighedsydelse ²	82	39%	10%	4%	0,3%	0,2%	0,3%
I alt	1.365	1,2%	-0,4%	-0,6%	5,3%	4,7%	7,4%

Kommunens mål: 1350 personer på permanente forsørgelsesydelse i december 2011

Kilde: Jobindsats.dk, Danmarks statistik, Beskæftigelsesplan for Egedal 2011 og egne beregninger

¹ Anvendt befolkningstal er fra 1/10-2010

Egedal har en lavere andel indsatsklare og midlertidigt passive (match 2 og 3), der har været mere end 40 uger på ydelsen end i sammenlignelige kommuner og Østdanmark. Om end andelen af langvarigt ledige er lavere i Egedal, bør kommunen have fokus herpå, i det det er blandt disse borgere (og fra langvarige sygefraværsløb), at der er særlig risiko for at overgå til permanent forsørgelse. En koordineret flersektoriel indsats kan derfor være et vigtigt fokus i Egedal Kommunes indsats for denne gruppe, (jf. tabel 9).

I Jobcentrets beskæftigelsesplan anføres det, at strategien ift. ministermål 2 er at øge antallet af borgere på ledighedsydelse, som er i virksomhedspraktik. Derudover er indsatsen rettet mod at begrænse tilgangen til permanent forsørgelse, om end der ikke eksplicit er nævnt konkrete initiativer (udover at øge antallet af borgere på ledighedsydelse, der er i virksomhedspraktik for at øge chancen for fleksjob. Dette øger dog ikke i sig selv målopfyldelsen for ministermål 4).

Egedal har en lidt mindre andel arbejdssteder med over 5 ansatte, der har en borger i løntilskud/virksomhedspraktik end andelen i Østdanmark (jf. figur 13). Der synes således at være et potentiale for øget brug af virksomhedsrettede tilbud.

Der er opstillet et lokalt mål i forlængelse af dette ministermål – om at alle borgere på ledighedsydelse skal have deltaget i virksomhedspraktik med udgangen af 2011. Der er ligeledes opstillet mål for det langvarige sygefravær.

5. Begrænsning af unge på offentlig forsørgelse, Mål 3 i jobcentrets Beskæftigelsesplan 2011

Jobcentret har i sin beskæftigelsesplan for 2011 sat mål om, at antallet af unge under 30 år på offentlig forsørgelse skal begrænses til maksimalt 313 fuldtidspersoner pr. december 2011, svarende til en stigning på 4,5 % fra december 2009

Antallet af unge ydelsesmodtagere i Egedal udgør en lidt højere andel af den yngre befolkning (18-29 år) sammenlignet med klyngen, om end lavere end i Østdanmark (jf. figur 6).

Det samlede antal unge ydelsesmodtagere i Egedal er steget mindre end blandt de sammenlignelige jobcentre, med mere end i Østdanmark fra januar 2010 til januar 2011. Antalsmæssigt er de største stigninger sket for unge a-dagpengemodtagere, (tabel C nedenfor).

I Jobcentrets beskæftigelsesplan anføres det, at der vil blive iværksat en række initiativer for at begrænse antallet af unge på offentlig forsørgelse. De initiativer, der nævnes er blandt andet: Hyppigt og intensivt kontaktføreløb for arbejdsmarkedsparede unge, indsats for unge, der afbryder et praktikforløb, iværksættelse af særligt jobsøgningsforløb rettet mod unge, UU er tilstede i jobcentret, forbedring af samarbejdet på tværs af kommunens centre ift. iværksættelse af en parallelindsats.

½ Tabel C. Unge (under 30 år) på offentlig forsørgelse, samt udviklingen jan 10 til jan 11

Ydelsesgruppe	Egedal Kommune			Klyngen	Østdanmark
	jan-10	jan-11	%-vis udvikling	%-vis udvikling	%-vis udvikling
Dagpengemodtagere	74	90	22%	23%	6%
Jobklare kontant-, starthjælp og introduktionsydelsesmodtagere (match 1)	62	58	-6%	2%	-12%
Indsatsklare kontant-, starthjælp og introduktionsydelsesmodtagere (match 2)	49	50	2%	-4%	5%
Midlertidigt passive kontant-, starthjælp og introduktionsydelsesmodtagere (match 3)	7	13	86%	254%	184%
Introduktionsydelsesmodtagere	7	11	57%	0%	30%
Revalidender	5	3	-40%	0%	-11%
Forrevalidender	0	0	-	0%	11%
Sygedagpengemodtagere	35	39	11%	0%	-7%
Ledighedsydelsesmodtagere	3	3	0%	0%	-10%
Personer i Fleksjob	3	2	-33%	0%	-9%
Førtidspensionister	53	59	11%	0%	4%
I alt	298	328	10%	12%	4%

Kommunens mål: 313 overførselsindkomstmodtagere (fuldtidspersoner) under 30 år i december 2011

Jobcentret mangler fuld rettidighed ift. jobsamtaler og rettidig aktivering for flere unge under 30 år (jf. figur 10a-10d).

6. Begrænsning af ikke-vestlige borgere på offentlig forsørgelse, Mål 4 i jobcentrets Beskæftigelsesplan 2011

Jobcentret har i sin beskæftigelsesplan for 2011 sat mål om, at antallet af ikke-vestlige indvandrere og deres efterkommere på offentlig forsørgelse skal begrænses til maksimalt 264 fuldtidspersoner i december 2011, svarende til en stigning på 4 % fra december 2009

I Egedal udgør borgere af ikke-vestlig herkomst på offentlig forsørgelse en lidt højere andel af befolkningen sammenlignet med klyngen, om end en væsentlig lavere andel af ikke-vestlige borgere i befolkningen sammenlignet med Østdanmark, (jf. figur 7). Knap 1 ud af 10 af forsørgelsesmodtagere i Egedal er ikke-vestlig indvandrere eller efterkommer. Det er en lavere andel sammenlignet med Østdanmark.

Den største gruppe af ikke-vestlige på offentlig forsørgelse i Egedal er førtidspensionister, efterfulgt af dagpengemodtagere.

Antallet af ikke-vestlige ydelsesmodtagere i Egedal er steget nogenlunde ensartet med klyngen, men mere end Østdanmark generelt fra januar 2010 til januar 2011.

Jobcentret angiver i beskæftigelsesplanen, at strategien for at begrænse ikke-vestlige borgere på offentlig forsørgelse er en tidlig indsats, tæt opfølgning og en differentieret indsats tilpasset den enkelte borger.

Derudover vil der være særlige forløb for nyankomne flygtninge og indvandrere med blandt andet danskuddannelse og virksomhedspraktik.

Generelt vil indsatsen være rettet mod virksomhedsrettet integration ligesom der vil være fokus på en koordineret parallelindsats.

Tabel D: Ikke-vestlige borgere på offentlig forsørgelse, samt udviklingen jan 10 til jan 11

	Antal jan-11	Udvikling			Andel af alle nydanskere		
		Egedal	Klynge	Østdanmark	Egedal	Klynge	Østdanmark
Dagpengemodtagere	74	10,4%	18,8%	8,8%	5,8%	3,6%	5,8%
Jobklare kontant- og starthjælpsmodtagere	16	166,7%	-14,2%	-10,3%	1,3%	1,4%	3,0%
Indsatsklare kontant- og starthjælpsmodtagere	24	-14,3%	-17,9%	2,5%	1,9%	2,0%	4,5%
Midlertidigt passive kontant- og starthjælpsmodtagere	11	1000,0%	76,5%	15,6%	0,9%	1,6%	2,2%
Introduktionsydelsesmodtagere	26	52,9%	12,4%	20,5%	2,0%	1,4%	0,6%
Revalidender	1	-50,0%	9,5%	-11,5%	0,1%	0,2%	0,2%
Forrevalidender	0	-	62,5%	-5,3%	0,0%	0,1%	0,1%
Sygedagpengemodtagere	28	-28,2%	0,0%	-6,7%	2,2%	1,5%	2,5%
Ledighedsydelsesmodtagere	3	50,0%	3,6%	6,4%	0,2%	0,3%	0,3%
Personer i fleksjob	5	0,0%	-2,9%	4,0%	0,4%	0,6%	0,4%
Førtidspensionister	85	-1,2%	8,0%	7,1%	6,7%	5,8%	8,7%
I alt	273	7,5%	7,1%	3,6%	21,4%	18,5%	28,4%

Kommunens mål: 264 ikke-vestlige indvandrere og efterkommere på offentlig forsørgelse (fuldtidspersoner) i december 2011

Kilde: Jobindsats, Danmarks statistik, Beskæftigelsesplan for Egedal 2011 og egne beregninger

*Folketal er fra 1/1-2011

Supplerende lokale mål for beskæftigelsesindsatsen i 2011:

Udover de 4 ministermål har jobcenter Egedal fastsat yderligere 4 mål i beskæftigelsesplanen for 2011, hvoraf 1 er beskrevet under mål 2. Status for de resterende vurderes i det omfang det er muligt i det følgende:

7. Begrænsning af langvarige sygefraværforløb, Mål i jobcentrets Beskæftigelsesplan 2011

Jobcentret har i sin beskæftigelsesplan for 2011 sat et mål om, at antallet af sygedagpengeforløb over 52 uger nedbringes fra 84 sager i januar 2010 til gennemsnitlig 60 sager i januar 2011, svt. et fald på 29 %.

Egedal har – i modsætning til sammenlignelige jobcentre – haft et fald i sygefraværforløb over 52 uger fra oktober 2009 til oktober 2010. Andelen af sygefraværforløb over 52 uger er på niveau med sammenlignelige jobcentre. (jf. tabel 12).

Personer med længerevarende sygedagpengeforløb er i risiko for at overgå til permanente forsørgelsesordninger. Jobcentrets sygefraværindsats er derfor af stor betydning for begrænsningen af tilgangen til permanent forsørgelse, jf. Ministermål 2 ovenfor.

Jobcentret vil i henhold til beskæftigelsesplanen blandt andet have fokus på en tidlig indsats i form af et tæt samarbejde mellem jobcentret og de sygemeldtes arbejdsgivere. Derudover vil der være et samarbejde mellem kommunens personalecenter for at nedbringe antallet af sygedagpengemodtagere blandt kommunens egne medarbejdere.

8. Fokus på den virksomhedsrettede indsats, Mål i jobcentrets Beskæftigelsesplan 2011

Jobcentret har i sin beskæftigelsesplan for 2011 fastlagt mål om en konference om et positivt arbejdsmiljø og en årlig virksomhedspris. Derudover er der tillæg til beskæftigelsesplanen med mål for

indsatsen overfor de langtidsledige samt personer i risiko for langtidsledighed. Målene herfor (4 mål) vedrører redskabsanvendelsen.

I Egedal er en mindre del af a-dagpengemodtagerne i virksomhedsrettede tilbud sammenholdt med andelen i Østdanmark. Jobcentret anvender derimod i højere grad – relativt set – virksomhedsrettet aktivering for kontant- og starthjælpsmodtagere, hvilket gælder for både de job- og indsatsklare (jf. figur 11 og 12).

Jobcenter Egedal har pr. 1. januar 2011 i alt 32 indsatsklare kontant- og starthjælpsmodtagere i virksomhedsrettet aktivering. Målet i virksomhedscenterkampagnen er 37 personer i juni 2011 (jf. www.virksomhedscentre.dk).

Det bemærkes, at særligt for dagpengemodtagere er der et stort potentiale i at omlægge redskabssammensætningen til en større andel virksomhedstilbud.

9. Inddragelse af AA, Mål i jobcentrets Beskæftigelsesplan 2011

Jobcentret har i sin beskæftigelsesplan for 2011 sat et mål om, at i gennemsnit vil 20% af forsikrede ledige blive henvist til anden aktør og i gennemsnit vil 10% af sygedagpengemodtagerne vil blive henvist til anden aktør i dec. 2011.

Jobcenter Egedal har i januar 2011 udlagt 45 personer ud til anden aktør ift. LVU, service eller HIG udbuddet, svarende til 5% af de forsikrede ledige i Egedal. (jf. tabel 14).

Indholdsfortegnelse – bilagstabeller

1. Målgruppen for Jobcenter Egedals indsats	side 10
Tabel 1: Personer på midlertidige ydelser	side 10
2. Arbejdskraftreserven og tidlig indsats	side 10
Tabel 2: Arbejdskraftreserven på ydelsesgrupper	side 10
Tabel 3: Arbejdskraftreserven på køn og etnicitet	side 10
Tabel 4A: Til- og afgang fra arbejdskraftreserven	side 11
Tabel 4B: Afgang fra arbejdskraftreserven, opgjort på årsag	side 11
Figur 1: Indekseret udvikling i arbejdskraftreserven	side 11
Figur 2: Indekseret udvikling på ydelsesgrupper	side 12
Figur 3: Indekseret udvikling i arbejdskraftreserve og ledighed	side 12
Figur 4: Arbejdskraftreservens andel af arbejdsstyrken	side 13
Tabel 5: Mere end 40 uger på ydelsen	side 13
Tabel 6: Tidlig indsats – 1. jobsamtale	side 14
Tabel 7: Tidlig indsats – 1. aktiveringstilbud	side 14
3. Permanente forsørgelsesordninger	side 14
Tabel 8: Permanente forsørgelsesydelse	side 14
Tabel 9: Mere end 40 uger på kontanthjælp	side 15
Figur 5: Andel af befolkning på permanent forsørgelse	side 15
4. Unge på overførselsindkomst	side 16
Tabel 10: Unge på offentlig forsørgelse	side 16
Figur 6: Unge på offentlige forsørgelse af alle 18-29 årige	side 17
5. Borgere af ikke-vestlig herkomst	side 18
Tabel 11: Ydelsesmodtagere af ikke-vestlig herkomst	side 18
Figur 7: Andel på offentlig forsørgelse og befolkningsandel	side 18
6. Sygefraværsløb over 26 uger	side 18
Figur 8: Sygefraværrets andel af arbejdsstyrken	side 18
Tabel 12: Sygefraværsløb over 26 og 52 uger	side 19
Figur 9: Indekseret udvikling i sygefraværsløb over 26 uger	side 19
7. Rettidighed i minimumsindsatsen	side 20
Figur 10a: A-dagpengemodtagere	side 20
Figur 10b: Kontanthjælpsmodtagere, jobsamtaler	side 20
Figur 10c: Jobklare kontanthjælpsmodtagere, aktivering	side 21
Figur 10d: Indsatsklare kontanthjælpsmodtagere, aktivering	side 21
8. Den virksomhedsrettede indsats	side 21
Tabel 13: Andel ledige i virksomhedstilbud	side 21
Figur 11: A-dagpengemodtagere i virksomhedstilbud	side 22
Figur 12: Kontanthjælpsmodtagere i virksomhedstilbud	side 22
Figur 13: Arbejdssteder med aktiveringsplads	side 23
9. Inddragelse af anden aktør	side 23
Tabel 14: Andel ledige udlagt til AA	side 23
10. Selvforsørgelsesgrad og aktiveringsgrad	side 23
Tabel 15: Selvforsørgelsesgrad efter 6 mdr.	side 23
Tabel 16: A-dagpengemodtagere	side 24
Tabel 17: Jobklare kontanthjælpsmodtagere	side 24
Tabel 18: Indsatsklare kontanthjælpsmodtagere	side 24
Tabel 19: Aktiveringsgraden opgjort på ydelseskategori	side 25

BILAG

1. Målgruppen for Jobcenter Egedals indsats

Tabel 1: Personer på midlertidige ydelser i Egedal Kommune samt udviklingen i forhold til samme måned året før.

Egedal Kommune	Fuldtids- personer ¹	Andel af befolkningen ²	Udvikling jan 2010 - jan 2011		
			Egedal	Klyngen	Østdanmark
	januar 2011				
- Dagpengemodtagere	694	2,7%	12%	5%	6%
- Kontant- og starthjælpsmodtagere (match 1)	132	0,5%	7%	2%	-9%
- Kontant- og starthjælpsmodtagere (match 2)	116	0,5%	-13%	-11%	2%
- Kontant- og starthjælpsmodtagere (match 3)	49	0,2%	172%	129%	56%
- Personer på introduktionsydelse	26	0,1%	53%	15%	25%
- Personer på sygedagpenge ³	564	2,2%	-11%	-6%	-7%
- Personer på revalideringsydelse	28	0,1%	-18%	4%	-12%
- I alt	1609	6,3%	2%	3%	2%

Kilde: Jobindsats.dk, Danmarks statistik og egne beregninger

¹ Opgørelserne af antal fuldtidspersoner er inkl. aktiverede

² Bemærk, at målgruppeandelene beregnes ved anvendelse af kommunens befolkningsgrundlag (16-64 år) og dermed adskiller sig fra metoden, hvormed kommunens arbejdsløshedsprocent beregnes (hvor *arbejdsstyrken* anvendes). Det anvendte befolkningstal er fra 1/10-2010

³ Sygedagpenge tal er fra december 2010

2. Arbejdskraftreserven og tidlig indsats

Tabel 2: Arbejdskraftreserven opgjort på ydelseskategori - samt udviklingen ift. samme måned året før

Ydelsesgruppe	Egedal Kommune			Klyngen	Hovedstaden	Østdanmark
	jan-10	jan-11	%-vis udvikling	%-vis udvikling	%-vis udvikling	%-vis udvikling
Dagpengemodtagere	403	495	23%	10%	10%	11%
Kontant- og starthjælpsmodtagere	72	95	32%	12%	-5%	-5%
I alt	475	590	24%	10%	6%	6%

Kommunens mål: 500 personer i arbejdskraftreserven i december 2011

Kilde: Jobindsats.dk, egne beregninger og Beskæftigelsesplan for Egedal 2011

Tabel 3: Arbejdskraftreserven fordelt på køn, etnicitet og ydelseskategori - samt udvikling ift. samme måned året før

Egedal Kommune	Andel af den samlede arbejdskraftreserve, jan 11				Den procentvise udvikling i antallet fra jan 10 til jan 11			
	A-dagpenge		Kontant- og starthjælp		A-dagpenge		Kontant- og starthjælp	
	Kvinder	Mænd	Kvinder	Mænd	Kvinder	Mænd	Kvinder	Mænd
Personer med dansk og vestlig oprindelse	38,1%	35,5%	5,0%	8,2%	29,8%	15,0%	-3,3%	41,2%
Personer med ikke-vestlig oprindelse	6,3%	4,6%	1,2%	1,0%	37,0%	22,7%	133,3%	-
<i>I alt (antal personer)</i>	<i>(259)</i>	<i>(234)</i>	<i>(36)</i>	<i>(54)</i>	<i>30,8%</i>	<i>15,8%</i>	<i>9,1%</i>	<i>58,8%</i>

Kilde: Jobindsats.dk

Tabel 4A: Andel af personer til- og afgået arbejdskraftreserven, nov. 2010 Jobcenter Egedal og Østdanmark

	Andel (tilgang ift. hele arbejdskraftreserven)		Andel (afgang ift. hele arbejdskraftreserven)	
	Egedal	Østdanmark	Egedal	Østdanmark
Dagpengemodtagere	11%	13%	13%	13%
Kontanthjælpsmodtagere	12%	12%	13%	7%
I alt	11%	13%	13%	11%

Kilde: BrHS på baggrund af DREAM

Tabel 4B: Afgangen fra arbejdskraftreserven, nov. 2011, opgjort på afgangårsag

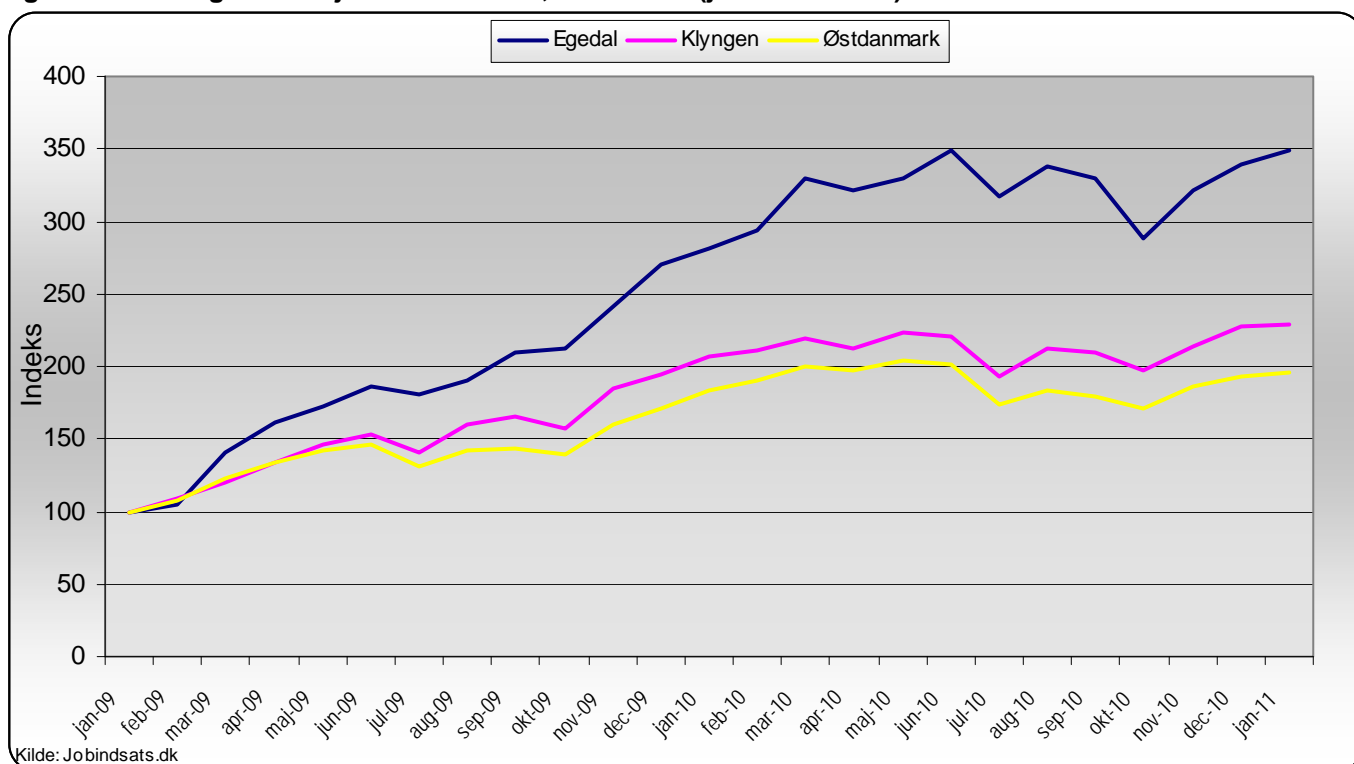
	Dagpengemodtagere			Kontanthjælpsmodtagere		
	Egedal		Østdanmark	Egedal		Østdanmark
	Antal	Andel		Antal	Andel	
Selvforsørgelse	45	70,3%	69,2%	9	75,0%	80,3%
Uddannelse*	0	0,0%	1,2%	1	8,3%	12,3%
Ledighed	0	0,0%	0,0%	0	0,0%	0,0%
Barselsdagpenge	1	1,6%	2,7%	0	0,0%	0,0%
Sygedagpenge	16	25,0%	24,1%	1	8,3%	2,9%
Førtidspension	0	0,0%	0,0%	1	8,3%	0,2%
Efterløn	2	3,1%	2,2%	0	0,0%	0,0%
Øvrige	0	0,0%	0,7%	0	0,0%	4,3%
I alt	64	100,0%	100,0%	12	100,0%	100,0%

*SU, SVU og voksenlærling.

Anm: På grund af definitionen på arbejdskraftreserven og DREAMs opbygning er det i denne opgørelse ikke muligt at afgå fra arbejdskraftreserven, som følge af ommatchning.

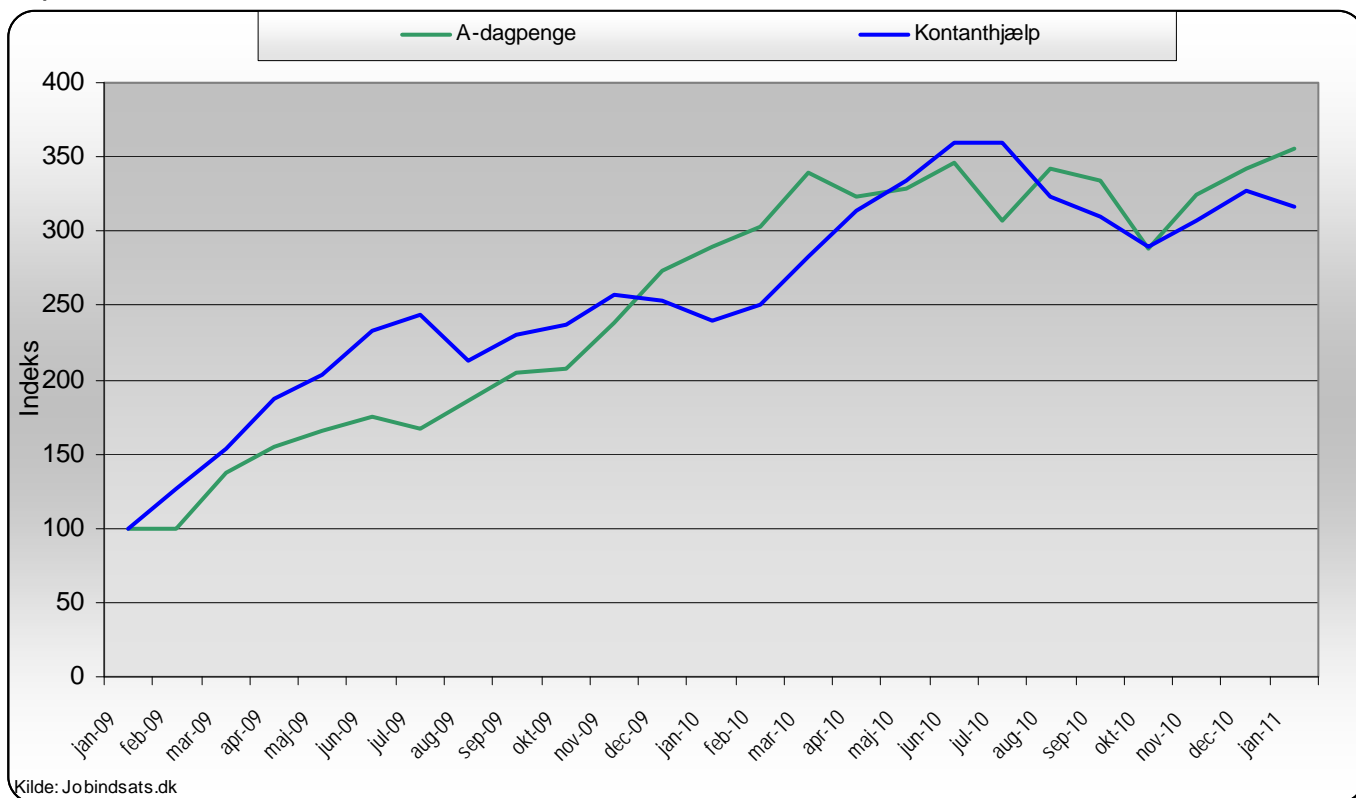
Kilde: BrHS på baggrund af DREAM

Figur 1: Udviklingen i arbejdskraftreserven, indekseret (jan. 2009 = 100)

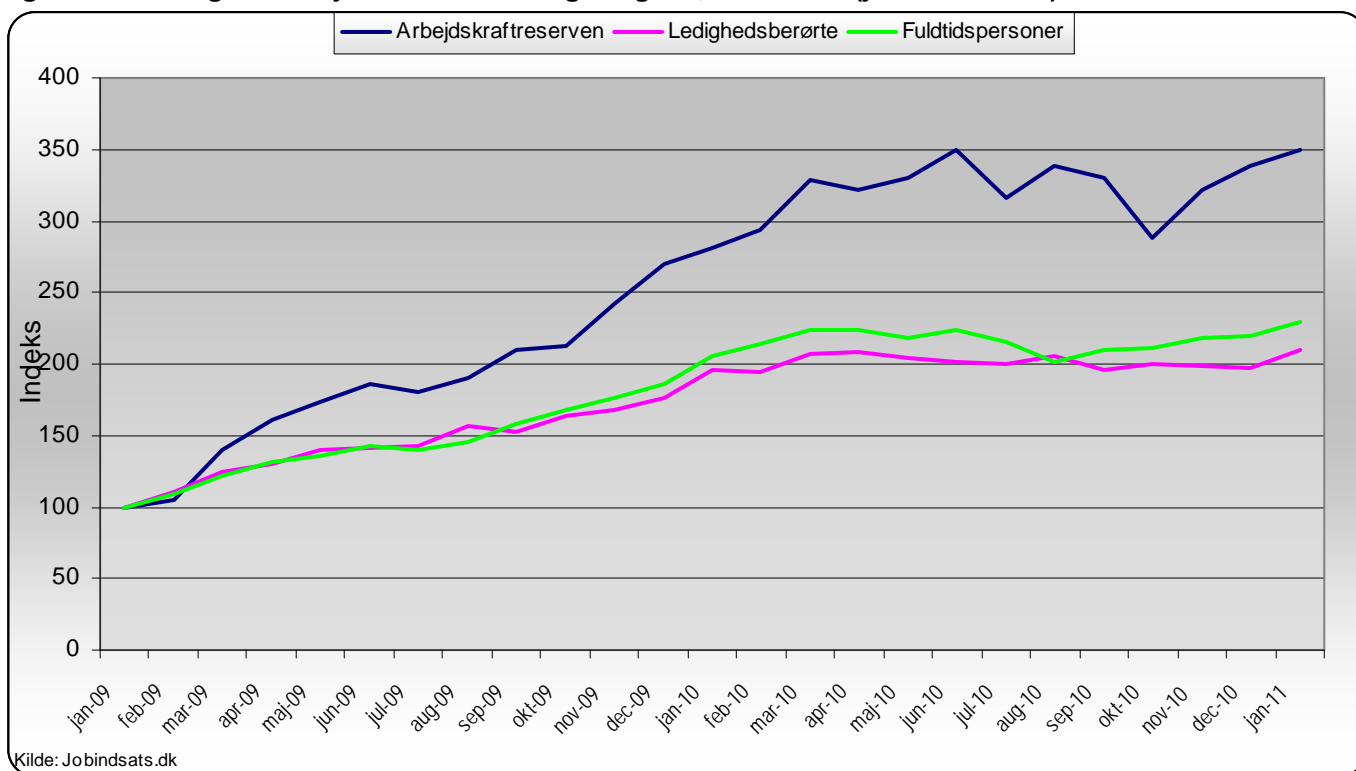


Kilde: Jobindsats.dk

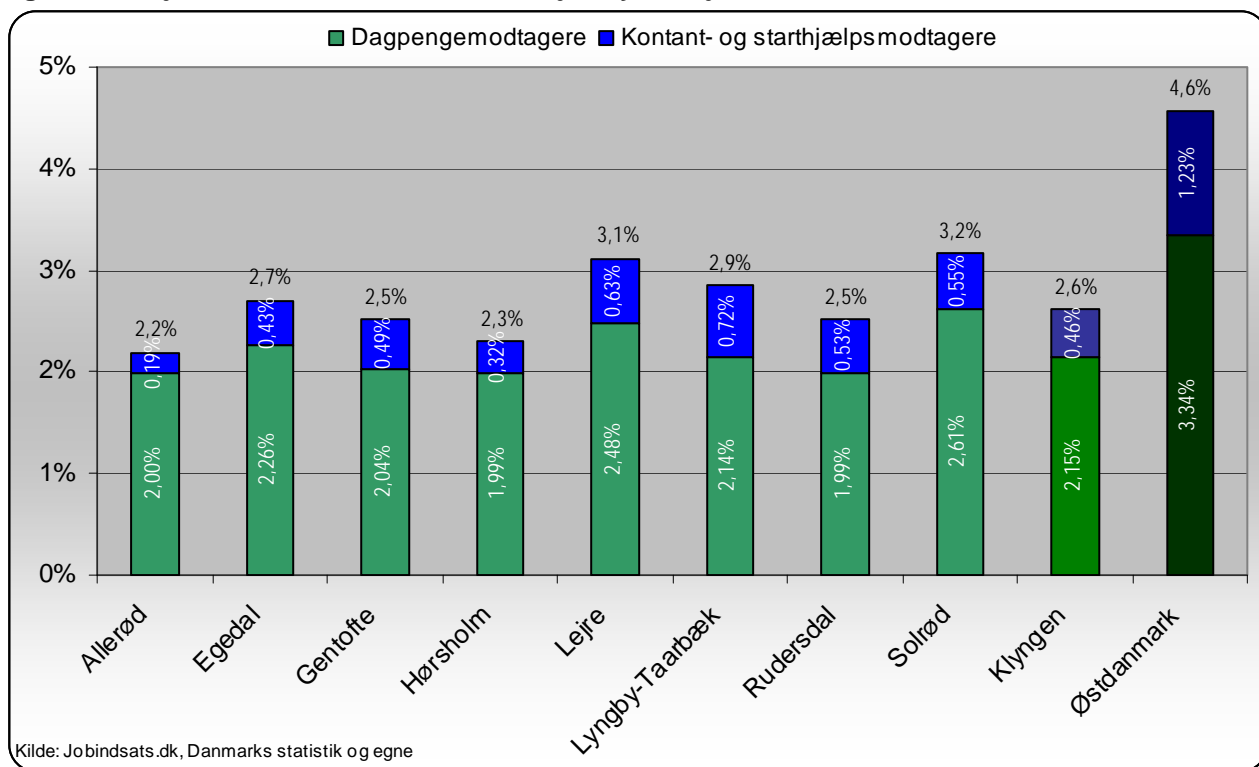
Figur 2: Udviklingen i arbejdskraftreserven fordelt på ydelsesgrupper, indekseret (jan. 2009 = 100)



Figur 3: Udviklingen i arbejdskraftreserven og ledighed, indekseret (jan. 2009 = 100)



Figur 4. Arbejdskraftreservens andel af arbejdsstyrken, januar 2011



Kilde: Danmarks statistik, Jobindsats og Arbejdsmarkedsstyrelsen
 NB: Arbejdsstyrken er fra 2009

Tabel 5 A-dagpengemodtagere samt jobklare, indsatsklare og midlertidigt passive kontant- og starthjælpsmodtagere, som har været på ydelsen i mere end 40 uger - samt udviklingen ift. samme måned året før

Egedal Kommune		Andel og Antal december 2010			Udvikling i andel (%-point) og antal (%) december 09 - december 10		
		Egedal	Klyngen	Østdanmark	Egedal	Klyngen	Østdanmark
A-dagpengemodtagere	(Andel)	15,8%	16,5%	16,8%	8,2	6,0	5,7
	(Antal)	108	642	9808	145,5%	70,7%	66,2%
Kontant- og starthjælpsmodtagere (match 1)	(Andel)	24,4%	16,2%	28,9%	10,2	0,0	1,9
	(Antal)	30	149	5644	100,0%	12,0%	6,7%

Kilde: Jobindsats.dk og egne beregninger

Note: Andelene er udregnet ift. hver af de fire målgrupper. Dvs. at tabellen skal læses sådan, at det eksempelvis er 24,4% ud af de udelukkende jobklare kontant- og starthjælpsmodtagere i , som har modtaget ydelsen (kontant- og starthjælp betragtes i denne opgørelse som én ydelse) i mere end 40 uger.

Tabel 6 Andel af påbegyndte a-dagpenge- samt kontant og starthjælpsforløb inden for det seneste år, hvor 1. jobsamtale er afholdt inden for 1. måned - samt udviklingen ift. samme periode året før

Egedal Kommune	3. kv. 2010			Udvikling i %-point 3. kv. 2009 - 3. kv. 2010		
	Egedal	Klyngen	Østdanmark	Egedal	Klyngen	Østdanmark
A-dagpengeforløb	11%	29%	31%	-6,6	5,1	5,3
Kontant- og starthjælpsforløb Jobklar (match 1)	28%	81%	76%	-55,6	0,8	-2,9
Kontant- og starthjælpsforløb Indsatsklar (match 2)	50%	61%	64%	-14,7	0,4	-5,1
Kontant- og starthjælpsforløb Midlertidig passive (match 3)	100%	69%	63%	---	4,9	5,4
I alt (Antal personer)	(54)	(893)	(15349)	-49%*	24%*	9%*

Kilde: Jobindsats.dk

* Viser udviklingen af antal personer, i alt, i procent

Tabel 7 Andel påbegyndte a-dagpenge- samt kontant og starthjælpsforløb inden for det seneste år, hvor 1. aktiveringstilbud er modtaget inden 1. måned - samt udviklingen ift. samme periode året før

Egedal Kommune	3. kv. 2010			Udvikling i %-point 3. kv. 2009 - 3. kv. 2010		
	Egedal	Klyngen	Østdanmark	Egedal	Klyngen	Østdanmark
A-dagpengeforløb	7%	6%	6,8%	1,6	2,9	1,8
Kontant- og starthjælpsforløb Jobklar (match 1)	83%	45%	56%	0,0	4,9	7,8
Kontant- og starthjælpsforløb Indsatsklar (match 2)	63%	30%	34%	21,3	10,1	4,6
I alt (Antal personer)	(73)	(320)	(7245)	7%*	62%*	24%*

Kilde: Jobindsats.dk

* Viser udviklingen af antal personer, i alt, i procent

3. Permanente forsørgelsesordninger

Tabel 8 Personer på permanente ydelser i Egedal Kommune - samt udviklingen ift. samme måned året før

Egedal Kommune	Antal	Udvikling jan 2010 - jan 2011			Andel af befolkningen ¹ (16-64 år)		
	januar 2011	Kommunen	Klyngen	Østdanmark	Kommunen	Klyngen	Østdanmark
- Førtidspension	987	-2%	-1%	-1%	3,8%	3,7%	6,1%
- Fleksjob	296	5%	-1%	1%	1,2%	0,9%	1,0%
- Ledighedsydelse ²	82	39%	10%	4%	0,3%	0,2%	0,3%
I alt	1.365	1,2%	-0,4%	-0,6%	5,3%	4,7%	7,4%
<i>Kommunens mål: 1350 personer på permanente forsørgelsesordninger i december 2011</i>							

Kilde: Jobindsats.dk, Danmarks statistik, Beskæftigelsesplan for Egedal 2011 og egne beregninger

¹ Anvendt befolkningstal er fra 1/10-2010

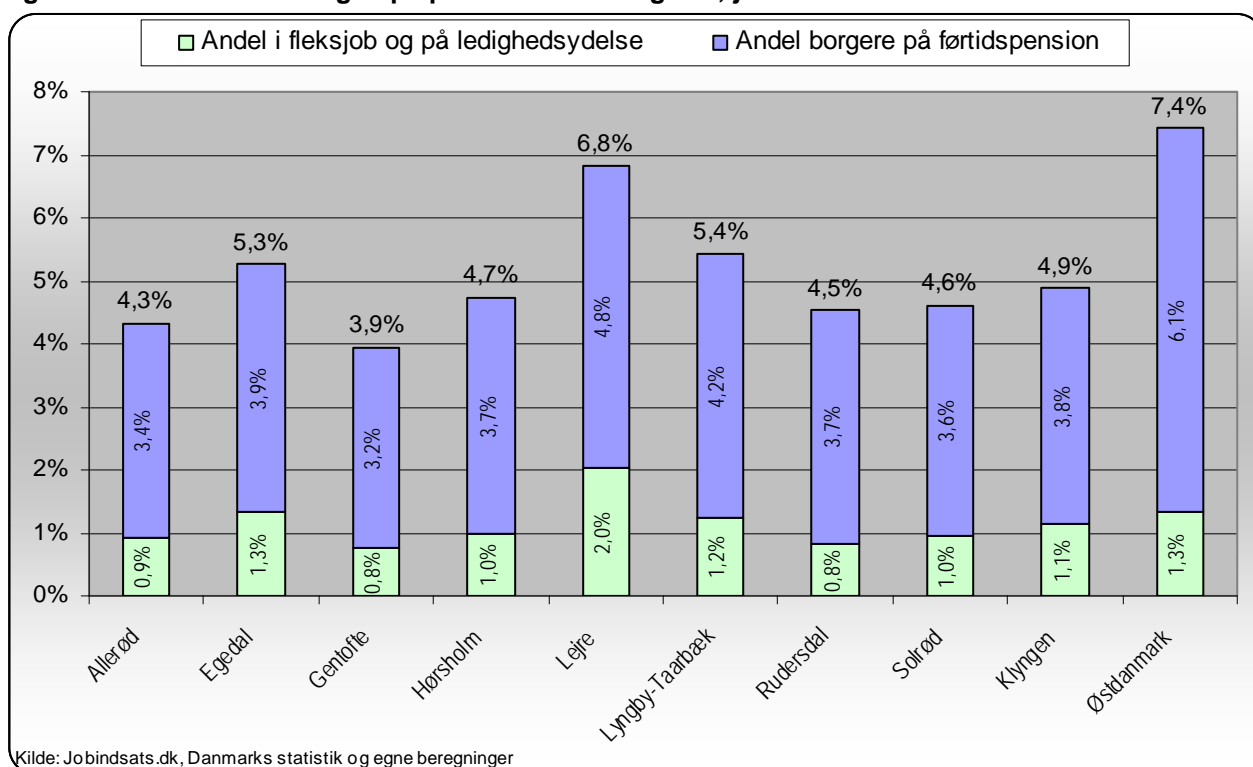
Table 9: A-dagpengemodtagere samt jobklare, indsatsklare og midlertidigt passive kontant- og starthjælpsmodtagere, som har været på ydelsen i mere end 40 uger - samt udviklingen ift. samme måned året før

Egedal Kommune		Andel og Antal december 2010			Udvikling i andel (%-point) og antal (%) december 09 - december 10		
		Egedal	Klyngen	Østdanmark	Egedal	Klyngen	Østdanmark
Kontant- og starthjælpsmodtagere (match 2)	(Andel)	47,8%	55,7%	64,2%	-3,5	-2,6	-0,1
	(Antal)	54	576	16742	-11,5%	-10,4%	3,9%
Kontant- og starthjælpsmodtagere (match 3)	(Andel)	52,8%	67,7%	70,9%	-24,1	-19,0	-13,2
	(Antal)	19	366	8384	90,0%	102,2%	40,5%

Kilde: Jobindsats.dk og egne beregninger

Note: Andelene er udregnet ift. hver af de fire målgrupper. Dvs. at tabellen skal læses sådan, at det eksempelvis er 47,8% ud af de udelukkende indsatsklare kontant- og starthjælpsmodtagere i Egedal Kommune, som har modtaget ydelsen (kontant- og starthjælp betragtes i denne opgørelse som én ydelse) i mere end 40 uger.

Figure 5: Andel af befolkningen på permanent forsørgelse, januar 2011



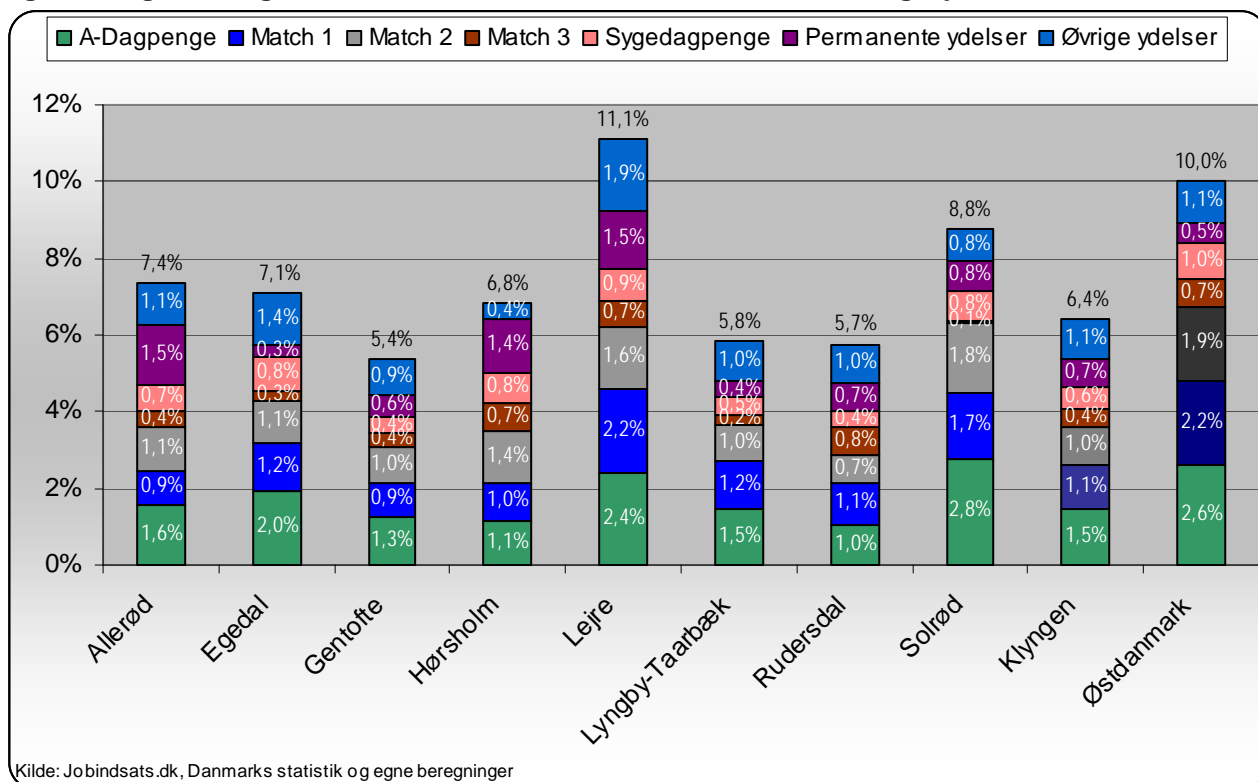
Kilde: Jobindsats.dk, Danmarks statistik og egne beregninger

4. Unge på overførselsindkomst

Tabel 10. Udvikling i ministermål 3 - begrænsning af unge på offentlig forsørgelse, jan 10 til jan 11

Ydelsesgruppe	Egedal Kommune			Klyngen	Østdanmark
	jan-10	jan-11	%-vis udvikling	%-vis udvikling	%-vis udvikling
Dagpengemodtagere	74	90	22%	23%	6%
Jobklare kontant-, starthjælp og introduktionsydelsesmodtagere (match 1)	62	58	-6%	2%	-12%
Indsatsklare kontant-, starthjælp og introduktionsydelsesmodtagere (match 2)	49	50	2%	-4%	5%
Midlertidigt passive kontant-, starthjælp og introduktionsydelsesmodtagere (match 3)	7	13	86%	254%	184%
Introduktionsydelsesmodtagere	7	11	57%	0%	30%
Revalidender	5	3	-40%	0%	-11%
Forrevalidender	0	0	-	0%	11%
Sygedagpengemodtagere	35	39	11%	0%	-7%
Ledighedsydelsesmodtagere	3	3	0%	0%	-10%
Personer i Fleksjob	3	2	-33%	0%	-9%
Førtidspensionister	53	59	11%	0%	4%
I alt	298	328	10%	12%	4%
<i>Kommunens mål: 313 overførselsindkomstmottagere (fuldtidspersoner) under 30 år i december 2011</i>					

Figur 6: Unge modtagere af overførselsindkomst, andel af alle 18-29 årige, jan. 11



5. Borgere af ikke-vestlig herkomst

Tabel 11. Udvikling i ministermål 4 - begrænsning af antal nydanskere på offentlig forsørgelse, dec. 09 til jan 11

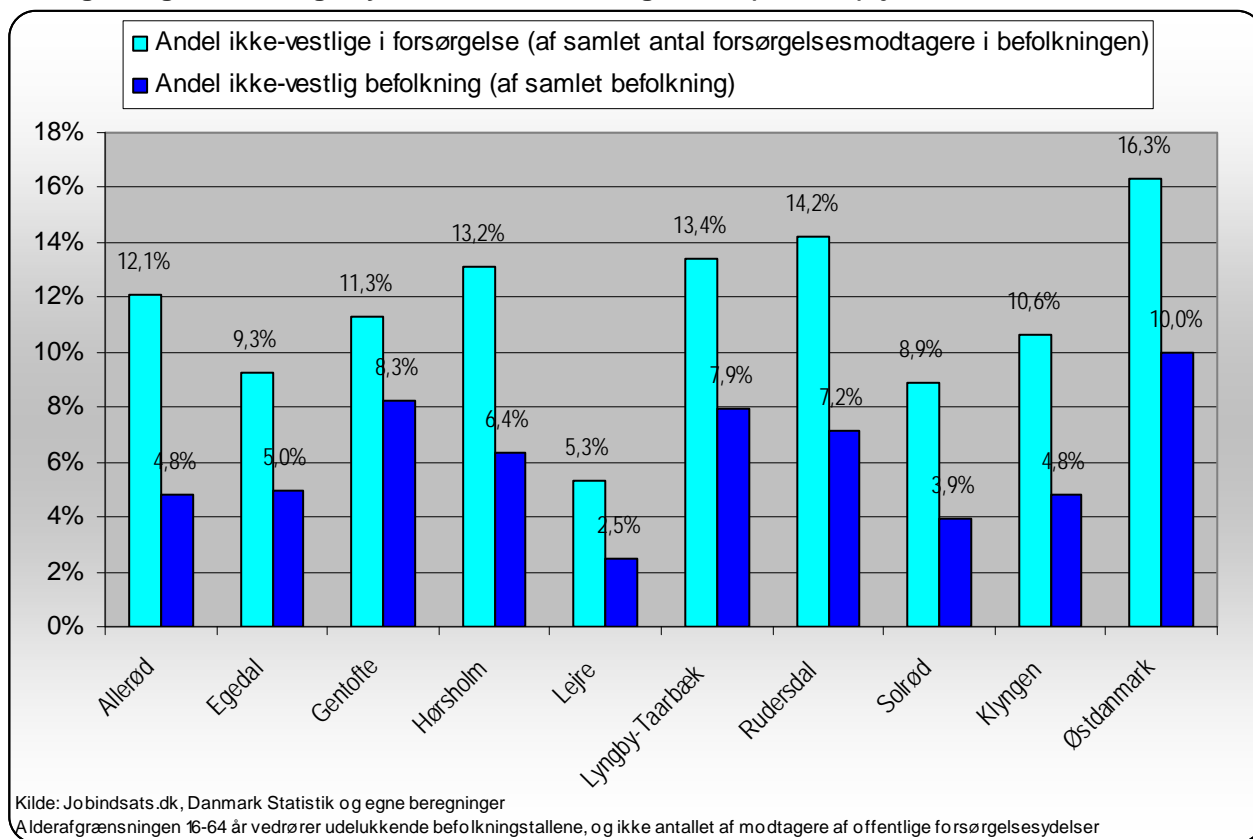
	Antal jan-11	Udvikling			Andel af alle nydanskere		
		Egedal	Klynge	Østdanmark	Egedal	Klynge	Østdanmark
Dagpengemodtagere	74	10,4%	18,8%	8,8%	5,8%	3,6%	5,8%
Jobklare kontant- og starthjælpsmodtagere	16	166,7%	-14,2%	-10,3%	1,3%	1,4%	3,0%
Indsatsklare kontant- og starthjælpsmodtagere	24	-14,3%	-17,9%	2,5%	1,9%	2,0%	4,5%
Midlertidigt passive kontant- og starthjælpsmodtagere	11	1000,0%	76,5%	15,6%	0,9%	1,6%	2,2%
Introduktionsydelsesmodtagere	26	52,9%	12,4%	20,5%	2,0%	1,4%	0,6%
Revalidender	1	-50,0%	9,5%	-11,5%	0,1%	0,2%	0,2%
Forrevalidender	0	-	62,5%	-5,3%	0,0%	0,1%	0,1%
Sygedagpengemodtagere	28	-28,2%	0,0%	-6,7%	2,2%	1,5%	2,5%
Ledighedsydelsesmodtagere	3	50,0%	3,6%	6,4%	0,2%	0,3%	0,3%
Personer i fleksjob	5	0,0%	-2,9%	4,0%	0,4%	0,6%	0,4%
Førtidspensionister	85	-1,2%	8,0%	7,1%	6,7%	5,8%	8,7%
I alt	273	7,5%	7,1%	3,6%	21,4%	18,5%	28,4%

Kommunens mål: 264 ikke-vestlige indvandrere og efterkommere på offentlig forsørgelse (fuldtidspersoner) i december 2011

Kilde: Jobindsats, Danmarks statistik, Beskæftigelsesplan for Egedal 2011 og egne beregninger

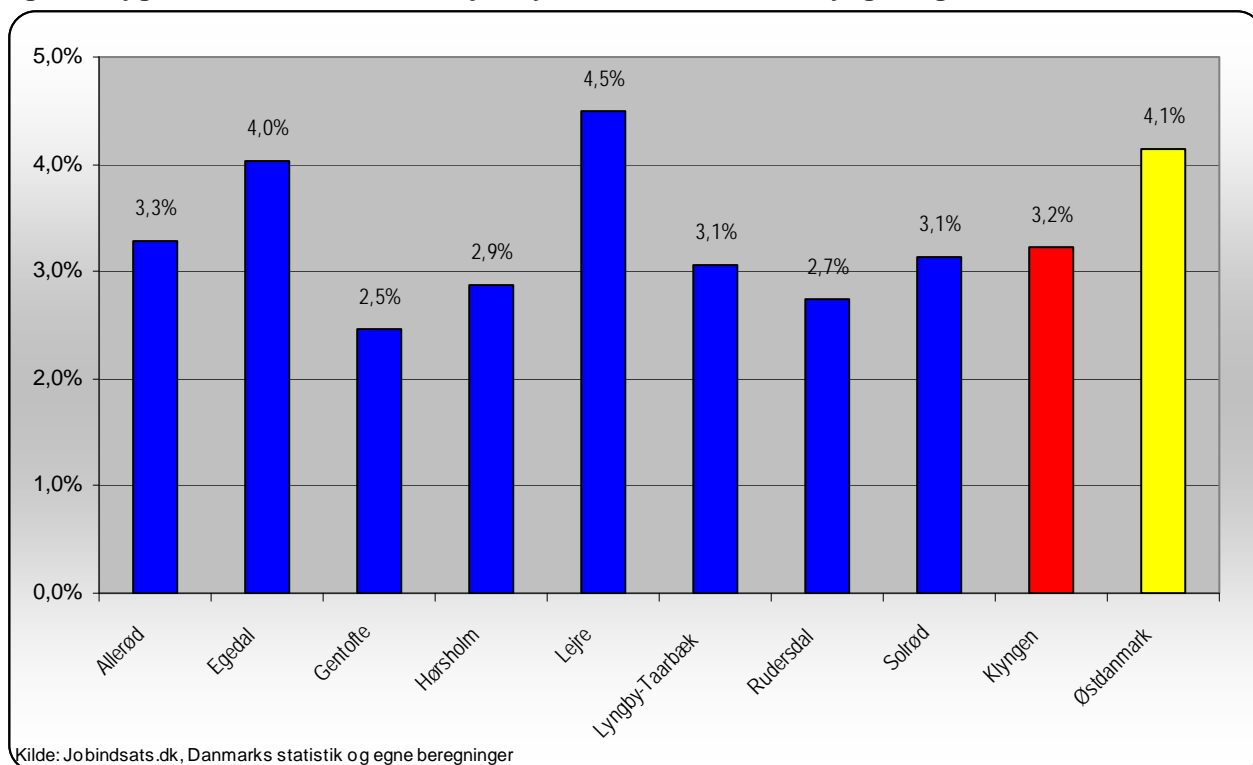
*Folketal er fra 1/1-2011

Figur 7. Andel af ikke-vestlige indvandrere og efterkommere på offentlig forsørgelse ift. alle forsørgelsesmodtagere og ikke-vestlige nydanskernes befolkningsandel (16-64 år), januar 2011



6. Sygefraværsløb over 26 uger

Figur 8: Sygefraværts andel ift. arbejdsstyrken i kommunerne, klyngen og Østdanmark, dec.10

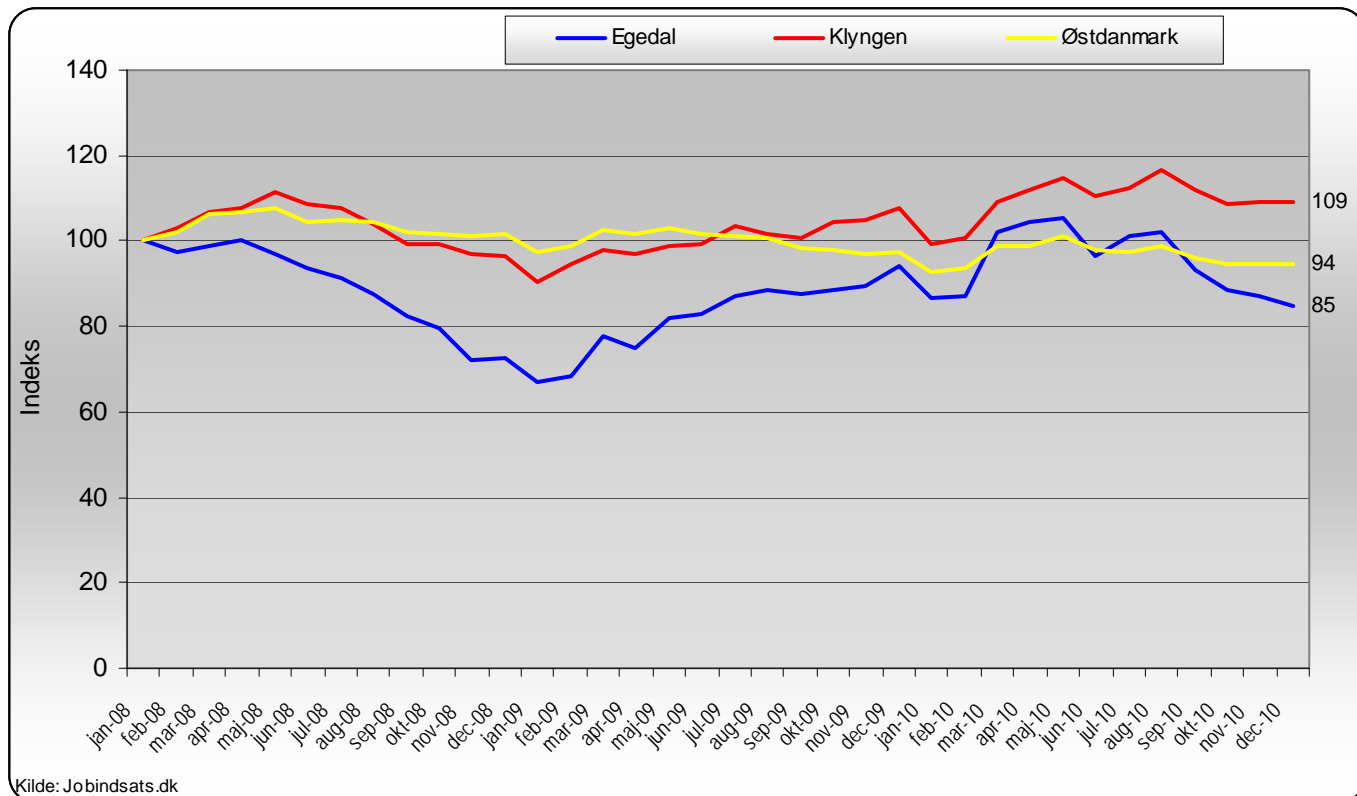


Tabel 12: Sygefraværsløb over 26 uger og 52 uger - samt udviklingen ift. samme måned året før, okt. 10

	Antal forløb		Andel forløb		Udvikling i antal forløb	
	over 26 uger	over 52 uger	over 26 uger	over 52 uger	over 26 uger	over 52 uger
Egedal Kommune	220	66	25%	8%	-4%	-16%
Klyngen	1163	343	29%	8%	4%	6%
Østdanmark	15055	5257	29%	10%	-4%	-7%

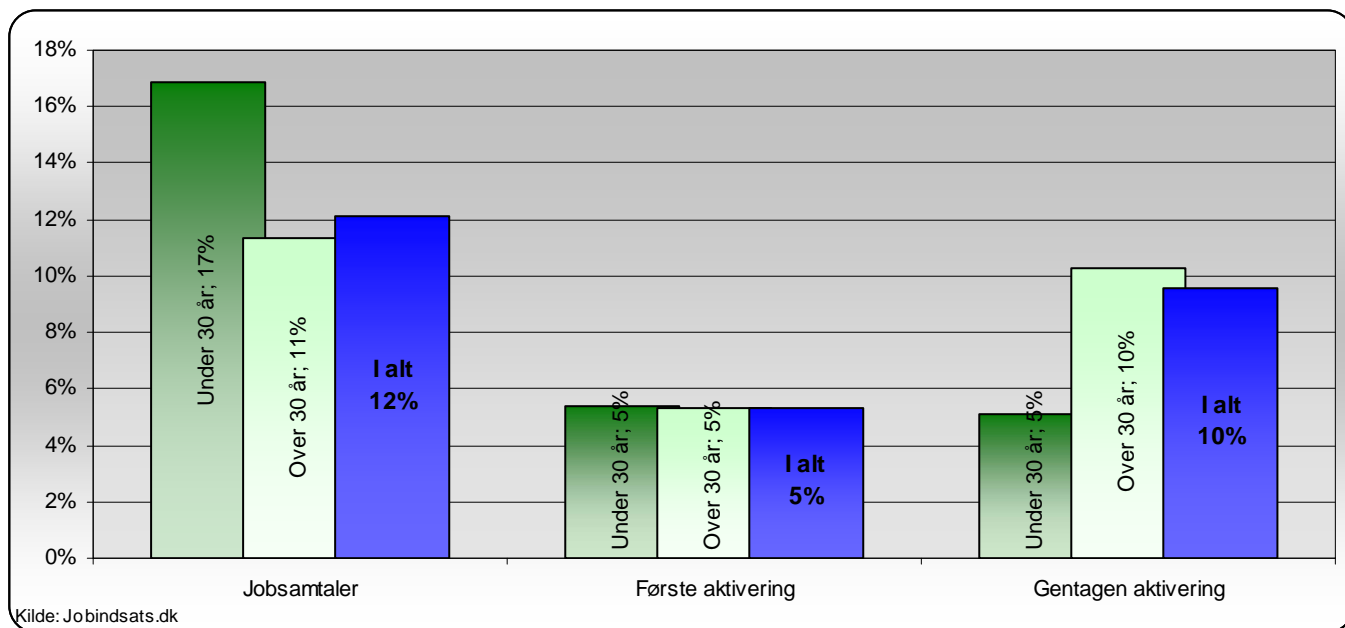
Kilde: Jobindsats.dk og egne beregninger

Figur 9: Udviklingen i antal sygefraværsløb over 26 uger, indekseret (jan. 2008 = 100)

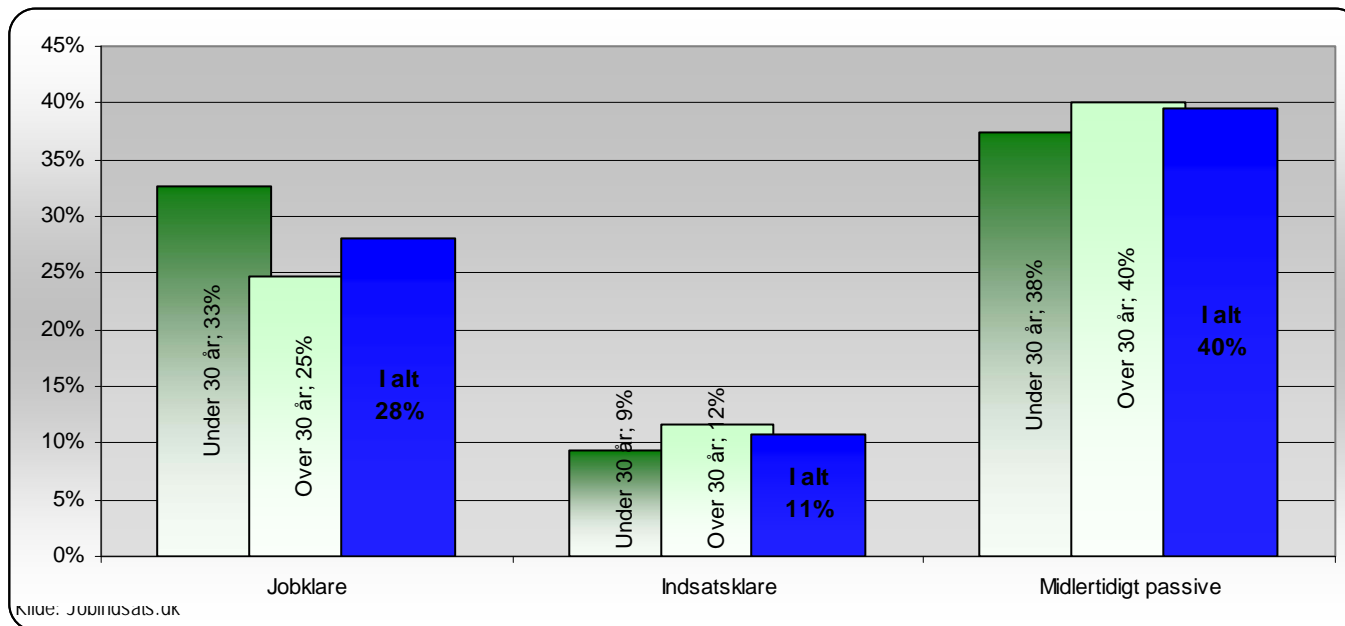


Kilde: Jobindsats.dk

Figur 10a: Andel af a-dagpengemodtagere, der ikke har modtaget rettidig jobsamtale eller aktiveringstilbud i Jobcenter Egedal, januar 2011

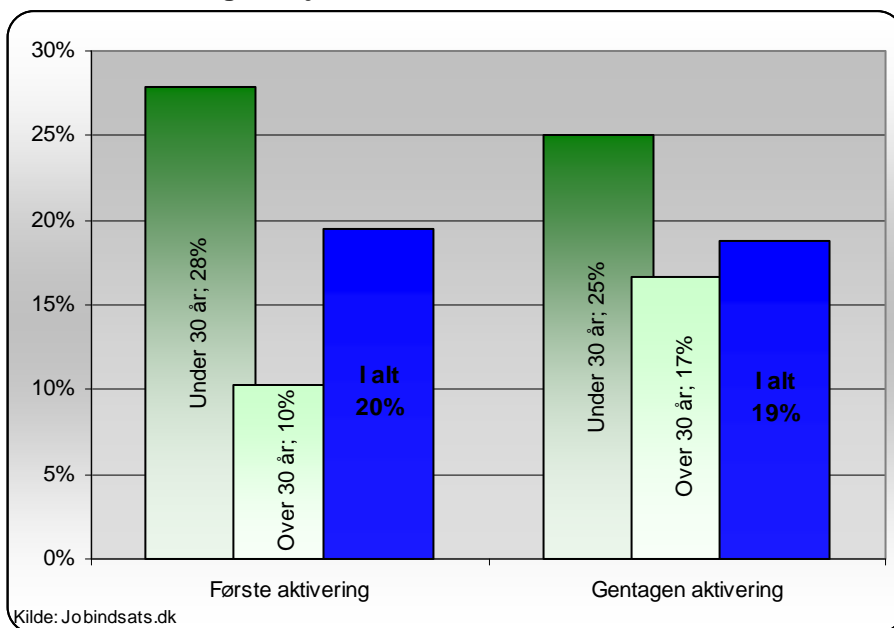


Figur 10b: Andel af kontant- og starthjælpsmodtagere fordelt på matchkategori, der mangler en jobsamtale i Jobcenter Egedal, januar 2011

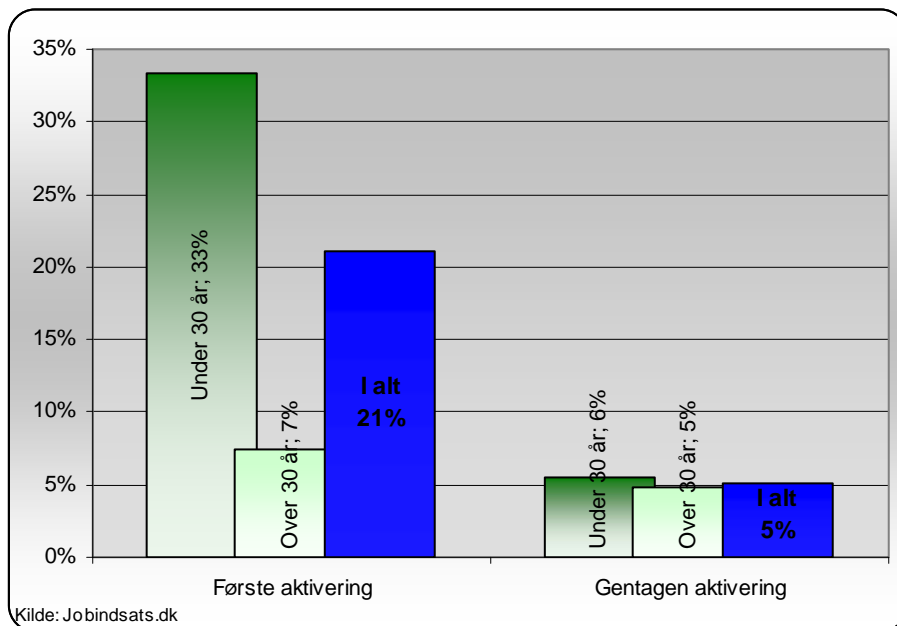


Figur 10c: Andel af jobklare kontant- og starthjælpsmodtagere, der mangler et aktiveringstil-

bud i Jobcenter Egedal, januar 2011



Figur 10d: Andel af indsatsklare kontant- og starthjælpsmodtagere, der mangler et aktivering: Egedal, januar 2011



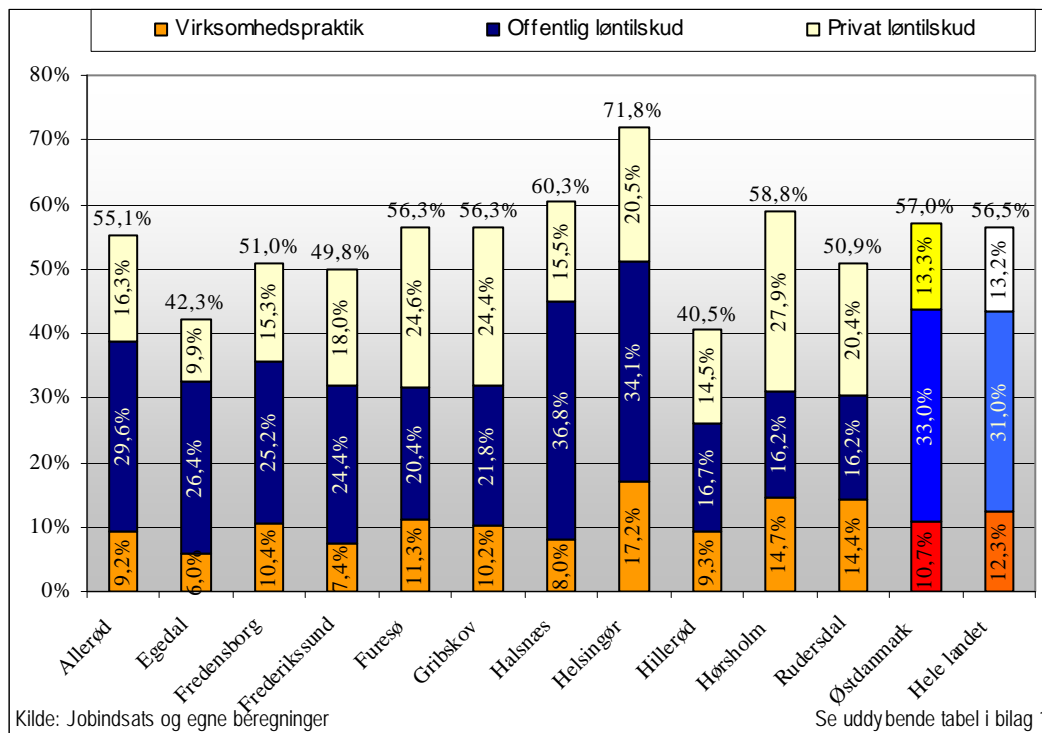
8. Den virksomhedsrettede indsats

Tabel 13: Andel A-dagpengemodtagere, kontanthjælpsmodtagere match 1 og 2 samt sygedagpengemodtagere (fuldtidspersoner) i virksomhedsrettede tilbud. Fordelt på type af tilbud. 4. kv. 2010

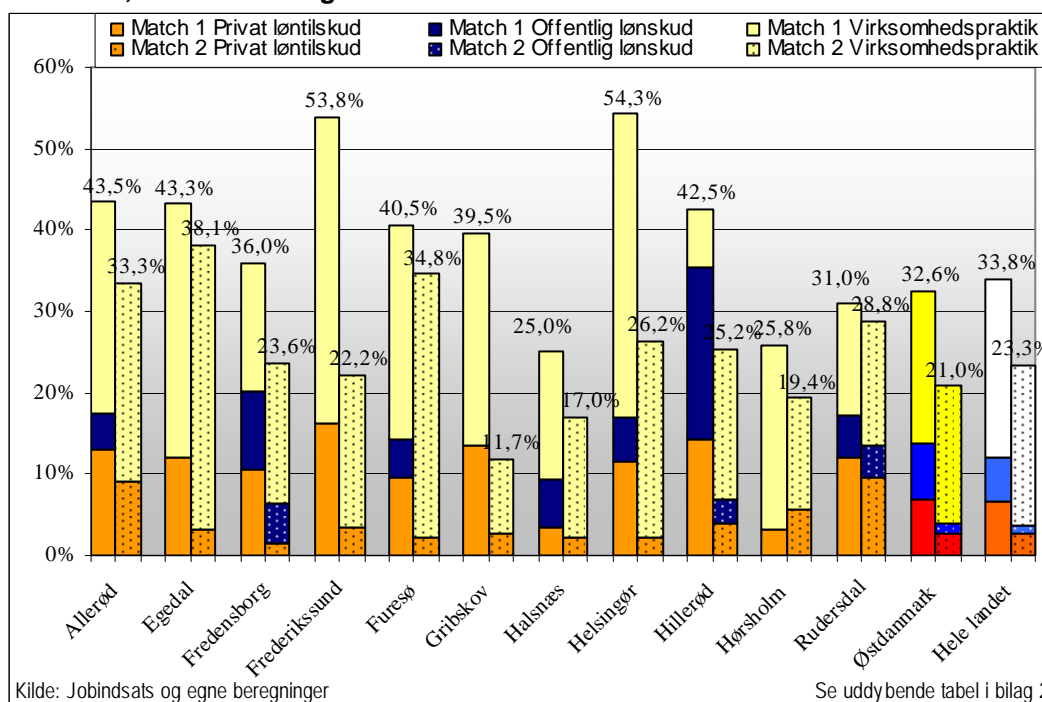
Jobcenter Egedal	Andel i virksomhedsrettede tilbud			Delvis raskmelding
	Privat løntilskud	Offentlig løntilskud	Virksomhedspraktik	
A-dagpengemodtagere	9,9%	26,4%	6,0%	
Kontant- og starthjælp (match 1)	11,9%	0,0%	31,3%	
Kontant- og starthjælp (match 2)	3,2%	0,0%	34,9%	
Sygedagpengemodtagere	0,0%	0,0%	41,4%	15,1%

Kilde: Jobindsats.dk

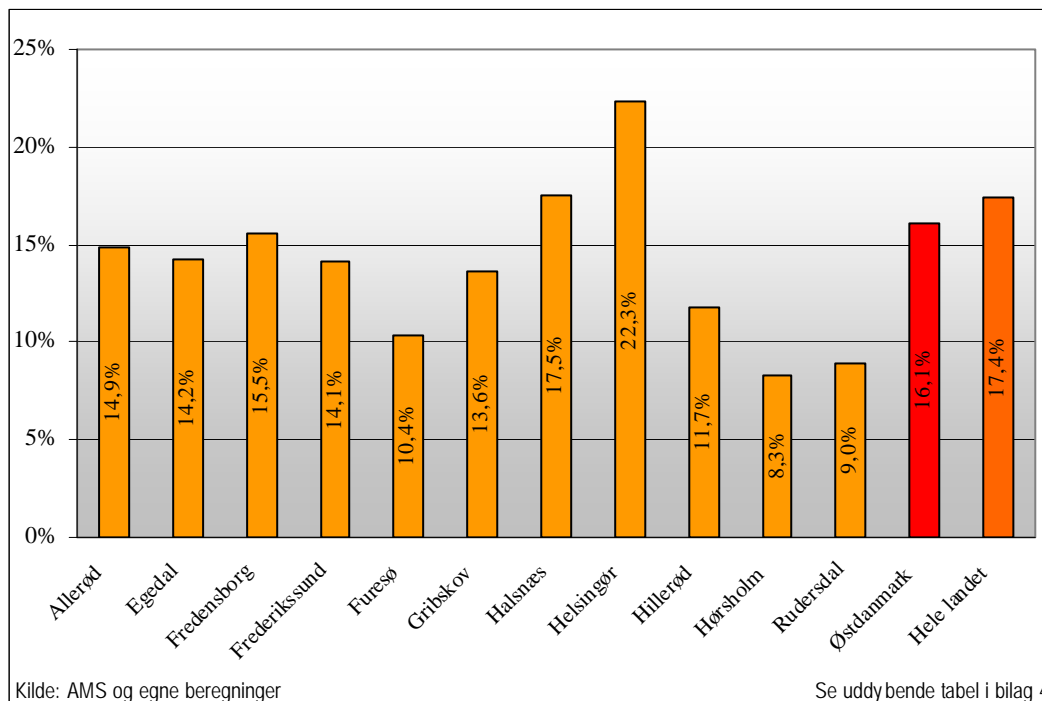
Figur 11. Andel aktiverede A-dagpengemodtagere (fuldtidspersoner) i virksomhedsrettede tilbud (virksomhedspraktik samt privat og offentlig løntilskud), 4.kvt. 2010. Jobcenternetværk 3, Østdanmark og hele landet



Figur 12. Andel aktiverede jobklare og indsatsklare kontant- og starthjælpsmodtagere (fuldtidspersoner) i virksomhedsrettede tilbud (virksomhedspraktik samt privat og offentlig løntilskud), 4. kv. 2010. Jobcenter-netværk 1, Østdanmark og hele landet



Figur 13. Andel af arbejdssteder i kommunerne i jobcenternetværk 1, Østdanmark og hele landet med mindst 5 ansatte og med mindst én borger i løntilskud/virksomhedspraktik. November 2010



9. Inddragelse af anden aktør (AA)

Tabel 14: Antal henviste i Egedal, Service-, LVU og HiG-udbud, dec. 10, jan. 11 og feb. 11

Udbud	dec 10	jan 11	feb 11
Service (2006)	0	0	0
Service (2009)	0	0	0
Hurtigt i gang	0	0	0
LVU (2007)	7	6	0
LVU (2009)	37	39	52
I alt	44	45	53

Kilde: Jobindsats.dk. (De 45 henviste personer udgjorde 5% af det samlede antal a-dagpengemodtagere i Jobcenter Egedal i jan 11)

10. Afgang til selvforsørgelse

Tabel 15: Selvforsørgelsesgrad 6 mdr. efter afsluttet aktivering

Jobcenter Egedal	1. kvrt 2010		Udvikling - (%-point)			
			Jobcenter Egedal		Klyngen	
	Kvinder	Mænd	Kvinder	Mænd	Kvinder	Mænd
A-dagpenge	21,8%	35,8%	3,1	10,8	-2,2	-3,1
Kontant- og Starthjælp match 1	21,0%	31,3%	-2,2	-17,8	6,1	-5,1
Kontant- og Starthjælp match 2	14,4%	6,3%	4,1	-13,0	-0,7	-2,1

Kilde: Jobindsats.dk

Tabel 16: Antal og andel af afsluttede aktiveringsforløb, dagpengemodtagere 1. kvrt. 2010

Redskabstype	Jobcenter Egedal	Klyngen	Østdanmark	
	Antal	Selvforsørgelsesgrad		
Vejledning og opkvalificering	49	27,9%	22,9%	22,5%
Privat ansættelse med løntilskud	2	49,5%	42,0%	34,5%
Offentlig ansættelse med løntilskud	7	14,0%	32,7%	31,8%
Virksomhedspraktik	0	.	16,7%	23,7%
<i>Forløb i alt</i>	58	28,2%	27,4%	25,9%

Kilde: Jobindsats.dk og egne beregninger

Tabel 17: Antal og andel af afsluttede aktiveringsforløb, jobklare kontant- og starthjælpsmodtagere, 1. kv. 2010

Redskabstype	Jobcenter Egedal	Klyngen	Østdanmark	
	Antal	Selvforsørgelsesgrad		
Ordinære uddannelsesforløb	0	.	43,4%	23,7%
Øvrige forløb under 4 uger	0	.	.	.
Øvrige forløb over 4 uger	25	24,9%	31,2%	25,5%
Privat ansættelse med løntilskud	1	7,7%	31,5%	38,6%
Offentlig ansættelse med løntilskud	0	.	98,9%	31,7%
Virksomhedspraktik	13	35,9%	22,5%	24,8%
<i>Forløb i alt</i>	39	28,1%	30,4%	26,0%

Kilde: Jobindsats.dk og egne beregninger

Tabel 18: Antal og andel af afsluttede aktiveringsforløb, indsatsklare kontant- og starthjælpsmodtagere, 1. kv. 2010

Redskabstype	Jobcenter Egedal	Klyngen	Østdanmark	
	Antal	Selvforsørgelsesgrad		
Ordinære uddannelsesforløb	0	.	0,0%	7,4%
Øvrige forløb under 4 uger	0	.	.	.
Øvrige forløb over 4 uger	29	15,9%	7,3%	6,9%
Privat ansættelse med løntilskud	0	.	24,4%	26,3%
Offentlig ansættelse med løntilskud	0	.	.	46,1%
Virksomhedspraktik	20	6,1%	5,1%	7,3%
<i>Forløb i alt</i>	49	11,9%	6,7%	7,1%

Kilde: Jobindsats.dk og egne beregninger

Tabel 19: Aktiveringsgraden opgjort på ydelseskategori - samt udviklingen ift. samme kvartal året før

Egedal Kommune	Aktiveringsgrad 4. kv. 2010			Udvikling i andel (%-point) 4. kv. 2009 - 4. kv. 2010		
	Egedal	Klyngen	Østdanmark	Egedal	Klyngen	Østdanmark
A-dagpengemodtagere	27,8	27,5	29,2	5,2	10,3	8,3
Jobklare kontant- og starthjælpsmodtagere	50,0	37,4	44,6	-1,7	5,8	4,2
Indsatsklare kontant- og starthjælpsmodtagere	51,2	32,8	29,1	10,3	9,6	4,3
Sygedagpengemodtagere ¹	16,8	26,3	31,9	-0,7	10,5	12,9

Kilde: Jobindsats.dk og egne beregninger, Aktiveringsgraden er udregnet som antallet af fuldtidsaktiverede (uden voksenelver fra ledighed), divideret med antallet af fuldtidspersoner på ydelsen.

¹ Tallene for Sygedagpengemodtagere er fra december 2010. Aktiveringsgraden er her beregnet som antallet af aktiveringsforløb set i forhold det samlede antal sygedagpengeforløb over 8 uger.