



Beskæftigelsesregion  
Hovedstaden & Sjælland

# Resultater af beskæftigelsesindsatsen

## Jobcenter Høje-Taastrup

### 1. statusnotat 2010

Marts 2010



# Resultaterne af indsatsen i Jobcenter Høje-Taastrup

Notatet beskriver Jobcenter Høje-Taastrups resultater af indsatsen baseret på:

- Den seneste Resultatoversigt
- Jobindsats.dk
- Aktuelle ledighedstal, jf. beskæftigelsesregionens hjemmeside

I notatet sammenlignes Jobcentrets resultater med gennemsnittet i Østdanmark, region Hovedstaden samt Klyngen. Klyngen refererer til den landsdækkende klynge af jobcentre med samme rammevilkår<sup>1</sup>, som består af jobcentrene: Frederiksberg, Ringsted, Vallensbæk/Ishøj, Aabenraa og Vejle.

## 1. Sammenfatning og perspektivering

Med udgangspunkt i de seneste resultater af beskæftigelsesindsatsen i Jobcenter Høje-Taastrup er det Beskæftigelsesregionens samlede vurdering, at Jobcentret

- Har en udfordring ift. **indsatsen for dagpengemodtagere**. Set i lyset af stigningen i ledigheden for dagpengemodtagere bør jobcentret have ekstra fokus på denne gruppe. Det gælder både ift. at sikre rettidighed i aktiveringen samt prioritering af en tidlig indsats.
- Fortsat skal have særlig fokus på **udviklingen i antallet af sygefraværsløb af over 26 ugers varighed**. På møde den 8. februar 2010 mellem jobcentret og Beskæftigelsesregionen blev sygefraværtsindsatsen drøftet, og det er Beskæftigelsesregionens vurdering, at jobcentret har fokus på problemstillingen samt tager en række initiativer for at afhjælpe situationen. Stigningen i det samlede antal af forløb de seneste måneder er mindsket, men der kan endnu ikke ses et fald i antallet af lange forløb.
- Fortsat bør have fokus på udviklingen i **antallet af unge ydelsesmodtagere**, herunder det faktum, at unge nydanskere udgør 31,9 %. Ved seneste dialogmøde (oktober 2009) var denne andel 28,8 %.
- Har fortsat gode resultater ift. de ikke-arbejdsmarkedsparete kontanthjælpsmodtagere, men at presset på denne gruppe vil stige. Det er således vigtigt at jobcentret fortsat prioriterer indsatsen for denne målgruppe, herunder at indsatsen fremover er rettidig.
- Fortsat må have stor fokus på at sikre en rettidig indsats. De initiativer jobcentret hidtil har iværksat og som man forventede ville give fuld rettidighed senest med målingen for oktober, har ikke haft den forudsatte effekt. Jobcentret bør derfor overveje, om der bør iværksættes yderligere initiativer på området.

Resultaterne på de enkelte indsatsområder i Jobcenter Høje-Taastrup viser, at:

- Jobcentrets **samlede målgruppe** er steget med 24 % fra januar 2009 til januar 2010. Bortset fra sygedagpengemodtagere og personer på revalideringsydelse er der sket en stigning indenfor alle målgrupperne
- Den **officielle ledighed** ligger nu på 5,0 % (januar 2010) svarende til 1.247 ledige arbejdsmarkedsparete kontant- og starthjælpsmodtagere og dagpengemodtagere (fuldtidspersoner).

Set ift. måneden før er der sket en stigning på 13 pct. Stigningen er stort set kun sket for dagpengemodtagere (med 137 fuldtidspersoner). Antallet af arbejdsmarkedsparete kontant- og starthjælpsmodtagere er steget med 7 fuldtidspersoner fra december 09 til januar 2010.

<sup>1</sup> Jobindsats.dk

- **Tidlig indsats:** For så vidt angår jobsamtale inden for den første måned til kontant- og starthjælpsmodtagere ligger jobcenter Høje-Taastrup på et lavere niveau end i klyngen og Østdanmark. Andelen er dog stigende.

For dagpengemodtagere ligger jobcentret lavere og andelen falder også mere, end det er tilfældet i Østdanmark og klyngen.

Jobcentret har en højere andel af forløb med 1. aktiveringstilbud inden for den første måned fsva. dagpengemodtagere og arbejdsmarkedssparate kontant- og starthjælpsmodtagere end Østdanmark. Andelen er endvidere steget. Andelen for dagpengemodtagere ligger dog på et meget lavt niveau (7%).

- **Unge ydelsesmodtagere** i Høje-Taastrup udgør 9,3 % af kommunens borgere i aldersgruppen 18-29 år. Det er en lidt højere andel end i klyngen og Østdanmark.
- Antallet af unge modtagere af overførselsindkomst i jobcenter Høje-Taastrup har været stigende siden juli 2008. Der er nu 28 % flere unge ydelsesmodtagere end i januar 2007, svarende til 590 unge ydelsesmodtagere.
- Stigningen i antallet af unge ydelsesmodtagere den seneste årsperiode er på 39,5%, hvilket er mindre end i Klyngen og større end i Østdanmark som helhed.

Ses isoleret på arbejdsmarkedssparate kontant- og starthjælpsmodtagere har jobcenteret dog en markant mindre stigning (+27,1%) end klyngen (+41,8%).

- **Unge med ikke-vestlig oprindelse** udgør en relativ stor andel af jobcentrets samlede ungemålgruppe<sup>2</sup>. Således har 188 af de i alt 590 unge ydelsesmodtagere ikke-vestlig herkomst, svarende til en andel på 31,9 %.
- Både andelen af arbejdsmarkedssparate og ikke-arbejdsmarkedssparate kontant- og starthjælpsmodtagere, der har været **på ydelsen i mere end 1 år** er højere end i klyngen og Østdanmark. For de arbejdsmarkedssparate er andelen dog faldende i Høje-Taastrup, mens den er stigende i klyngen og Østdanmark.
- Jobcenter Høje-Taastrup opfylder ikke **rettidigheden** i indsatsen overfor dagpengemodtagere. Især for førstegangsaktivering er rettidigheden meget lav (41 %).
- Rettidigheden for arbejdsmarkedssparate kontanthjælpsmodtagere er opfyldt fsva.
  - jobsamtaler til unge under 30 år
  - førstegangsaktivering af kontant- og starthjælpsmodtagere over 30 år
  - gentagen aktivering samlet set
- Rettidigheden for ikke-arbejdsmarkedssparate kontant- og starthjælpsmodtagere er kun opfyldt fsva. jobsamtaler for unge under 30 år.
- I december 09 var der 389 sygefraværsforløb af over 26 ugers varighed i Høje-Taastrup – en stigning ift. samme måned året før på 15 %. Fra november 2009 til december 2010 er antallet steget med 5 forløb.
- Andelen af ledige, der et år efter modtagelse af offentlig forsørgelsesydelse, er faldet fra 4. kvartal 2008 til 4. kvartal 2009 for alle målgrupper. Det samme er tilfældet for gennemsnittet af øvrige jobcentre i klyngen. Faldet for dagpengemodtagere er mindre i Høje-Taastrup end i klyngen, mens faldet for arbejdsmarkedssparate kontanthjælpsmodtagere er større end i klyngen.

<sup>2</sup> Jobindsats.dk

## 2. Målgruppen i Jobcenter Høje-Taastrup

Jobcentrets samlede målgruppe omfatter 3.367 fuldtidspersoner i januar 2010.

Den samlede målgruppe er steget med 24% fra januar 2009 til januar 2010. En stigning der er på niveau med stigningen i klyngen, men større end i Østdanmark.

Ved seneste dialogmøde udgjorde den samlede målgruppe 2.621 fuldtidspersoner (opgjort aug. 2009)

**Tabel 1. Målgruppen for Jobcenter Høje-Taastrups indsats, januar 2010 – samt udviklingen ift. året før.**

Høje-Taastrup kommune	Fuldtids- personer	Andel af befolkningen*	Udvikling jan 2009 - jan 2010		
			Høje-Taastrup	Klyngen	Østdanmark
	januar 2010				
- Dagpengemodtagere	1211	3,9%	83%	87%	68%
- Kontant- og starthjælpsmodtagere (match 1-3)	549	1,8%	17%	36%	24%
- Kontant- og starthjælpsmodtagere (match 4-5)	631	2,1%	7%	11%	9%
- Personer på introduktionsydelse	11	0,0%	38%	5%	24%
- Personer på ledighedsydelse	66	0,2%	53%	11%	14%
- Personer på sygedagpenge**	846	2,7%	-3%	-12%	-9%
- Personer på revalideringsydelse	53	0,2%	-17%	3%	-4%
<b>- Jobcentrets samlede målgruppe</b>	<b>3367</b>	<b>10,9%</b>	<b>24%</b>	<b>24%</b>	<b>20%</b>
- Førtilspension	2023	6,6%	2%	1%	-1%
- Fleksjob	334	1,1%	0%	10%	1%

Kilde: Jobindsats.dk og egne beregninger

\* Bemærk, at målgruppeandelene beregnes ved anvendelse af kommunens befolkningsgrundlag (16-64 år) og dermed adskiller sig fra metoden, hvormed kommunens arbejdsløshedsprocent beregnes (hvor *arbejdsstyrken* anvendes).

\*\* Opgørelse af sygedagpengemodtagere er for december 2009.

Som det fremgår af tabel 1 er stigningen især sket for arbejdsmarkedsparete kontant- og starthjælpsmodtagere og dagpengemodtagere. Samme tendens ses i klyngen og Østdanmark. I Østdanmark er antallet af dagpengemodtagere dog steget mindre.

Stigningen i kontant- og starthjælpsmodtagere er mindre i Høje-Taastrup end i klyngen og Østdanmark.

Høje-Taastrup har en stagnation i antallet af personer på fleksjob men en relativ stor stigning i antallet af personer på ledighedsydelse og førtidspension.

## 3. Udviklingen i ledigheden<sup>3</sup>

I januar 2010 var der 1.247 arbejdsmarkedsparete ledige fuldtidspersoner i Høje-Taastrup. Det svarer til en ledighed på 5,0 %. Ledigheden i Høje-Taastrup er således over niveauet for Østdanmark, hvor ledigheden i januar 2010 var på 4,4%.

<sup>3</sup> Kilde: Den aktuelle ledighedsstatistik fra Danmarks Statistik, jf. beskæftigelsesregionens hjemmeside.

Fra januar 2009 og til januar 2010 er ledigheden i Høje-Taastrup steget med 69,9 %. Det er en lidt større stigning end for Østdanmark, hvor ledigheden i samme periode er steget med 67,5%.

Det er fortsat mændene, der oplever den største stigning i ledigheden. Ledigheden blandt mænd i Høje-Taastrup er steget med 78,1 % fra januar 2009 til januar 2010 til et niveau på 5,5 %. Ledigheden blandt kvinder er steget 59,9 % i samme periode til et niveau på 4,5 %.

Stigningen i ledigheden i Høje-Taastrup har især berørt dagpengemodtagere (+89,7 %) og kun i mindre grad kontanthjælpsmodtagere (+12,2%).

For de forsikrede ledige er det 3F's A-kasse, der udgør den største gruppe med 309 fuldtidspersoner svarende til en ledighedsprocent på 14,0 % i januar 2010.

Ses der på udviklingen i den seneste årsperiode er det dog Kristelig a-kasse, der træder frem med både en stor stigning (+94,4%) og et stort antal ledige (140).

Også blandt HKere har der været en stor stigning (+118,0%), og der er i januar 2010 133 ledige HKere i Høje-Taastrup.

Set ift. måneden før er der sket en stigning på 13 pct. i den samlede ledighed. Stigningen er stort set kun sket for dagpengemodtagere (med 137 fuldtidspersoner). Antallet af arbejdsmarkedssparate kontant- og starthjælpsmodtagere er steget med 7 fuldtidspersoner fra december 09 til januar 2010

#### **4. Arbejdskraftreserven**

Opgørelserne Jobindsats.dk vedr. Arbejdskraftreserven er pt. fejlbehæftede. Der kan derfor ikke gives en opdateret status på arbejdskraftreserven.

Ved seneste status i forbindelse med netværksmøde den 2. februar 2010 (data for november 2009) havde jobcenter Høje-Taastrup en stigning i arbejdskraftreserven inden for den seneste årsperiode på 74,2%. En mindre stigning end i klyngen (+114,6 %) og Østdanmark (+80,9 %).

Stigningen var størst for dagpengemodtagere i arbejdskraftreserven (117,6%). Antallet af kontanthjælpsmodtagere var steget med 36,0%

Set i lyset af ledighedsstigningen (afsnit 3) vurderes det, at arbejdskraftreserven fortsat er under pres.

Det er derfor vigtigt, at jobcentrets har fokus på en tidlig indsats.

##### **Tidlig indsats**

Tabel 2 og 3 viser, i hvor høj grad nyledige får en jobsamtale og første aktiveringstilbud inden for den første måned efter tilmelding.

For så vidt angår jobsamtale inden for den første måned til kontant- og starthjælpsmodtagere ligger jobcenter Høje-Taastrup med en stigende andel – dog lavere end i klyngen og Østdanmark. stigende.

For dagpengemodtagere ligger jobcentret også lavere men her falder andelen også mere, end det er tilfældet i Østdanmark og klyngen.

**Tabel 2. Andel påbegyndte a-dagpenge- samt kontant og starthjælpsforløb inden for det seneste år, hvor 1. jobsamtale er modtaget inden 1. måned - samt udviklingen ift. samme periode året før.**

Høje-Taastrup kommune	4kv08-3kv09			Udvikling i %-point 4kv07-3kv08 - 4kv08-3kv09		
	Høje-Taastrup	Klyngen	Østdanmark	Høje-Taastrup	Klyngen	Østdanmark
A-dagpengeforløb	18%	31%	30%	-21,9	-7,5	-4,5
Kontant- og starthjælpsforløb (match 1-3)	68%	81%	79%	8,2	13,4	6,1
Kontant- og starthjælpsforløb (match 4-5)	60%	75%	69%	7,2	16,7	10,0
I alt (Antal personer)	(891)	(7571)	(59494)	18%*	54%*	46%*

Kilde: Jobindsats.dk

\* Viser udviklingen af antal personer, i alt, i procent

For så vidt angår andelen af forløb med 1. aktiveringstilbud inden for den første måned har jobcentret en højere andel fsva. dagpengemodtagere og arbejdsmarkedsparate kontant- og starthjælpsmodtagere. Andelene er endvidere steget i den seneste årsperiode.

**Tabel 3. Andel påbegyndte a-dagpenge- samt kontant og starthjælpsforløb inden for det seneste år, hvor 1. aktiveringstilbud er modtaget inden 1. måned - samt udviklingen ift. samme periode året før.**

Høje-Taastrup kommune	4kv08-3kv09			Udvikling i %-point 4kv07-3kv08 - 4kv08-3kv09		
	Høje-Taastrup	Klyngen	Østdanmark	Høje-Taastrup	Klyngen	Østdanmark
A-dagpengeforløb	7%	6%	6,5%	0,7	-1,9	-0,9
Kontant- og starthjælpsforløb (match 1-3)	45%	40%	50%	9,9	-11,8	3,4
Kontant- og starthjælpsforløb (match 4-5)	33%	35%	34%	7,1	-5,3	-0,3
I alt (Antal personer)	(472)	(2619)	(25527)	82%*	17%*	43%*

Kilde: Jobindsats.dk

\* Viser udviklingen af antal personer, i alt, i procent

På dialogmøde den 8. oktober 2009 nævnte jobcentret, at man ville se nærmere på opgørelsen i Jobindsats.dk vedr. tidlig indsats bl.a. for at se på om forskellen på andelene mellem dagpengemodtagere og kontanthjælpsmodtagere kunne mindskes.

Opgørelsen fra seneste dialogmøde var fra perioden jan-jun 2009. Her lå andel forløb med første jobsamtale inden for første måned på 13,7% for dagpengemodtagere og 64,7% for kontanthjælpsmodtagere.

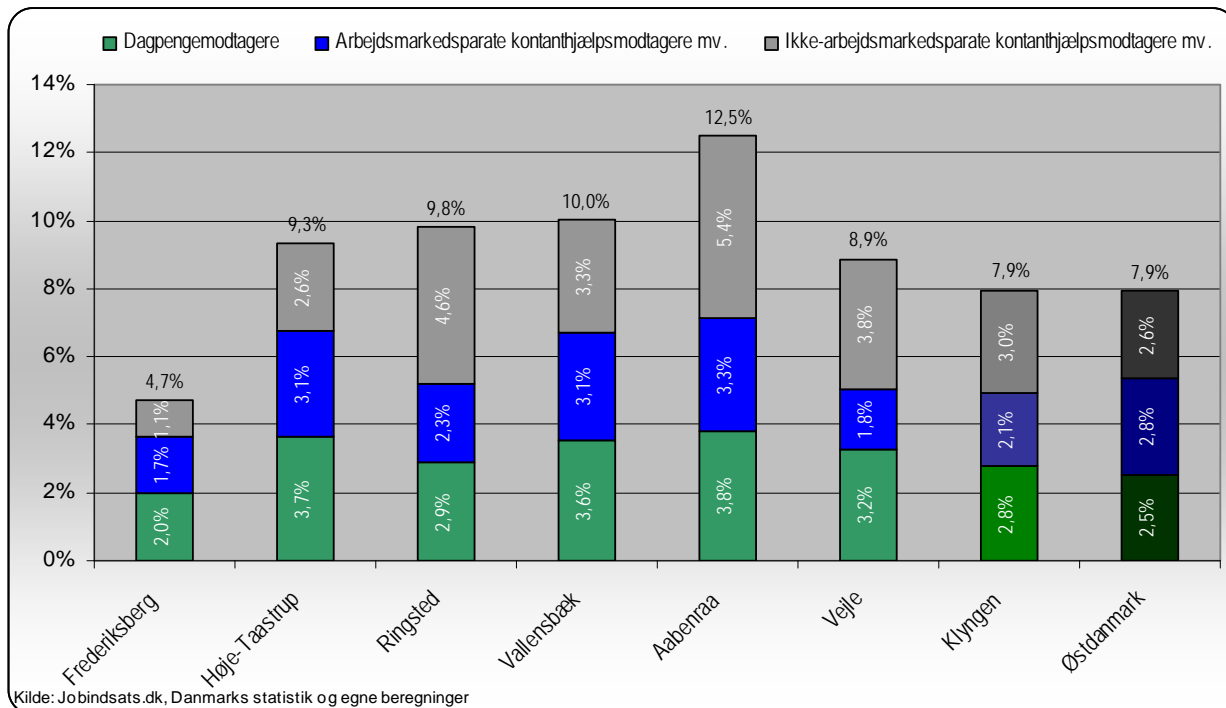
Andel forløb med aktivering inden for den første måned lå på 9,9% for dagpengemodtagere og 42,3 % for kontanthjælpsmodtagere.

Jobcentret har således øget andelen med jobsamtale inden for den første måned for dagpengemodtagere. Mens andelen med aktivering inden for den første måned for dagpengemodtagere er faldet.

## 5. Udviklingen i antal unge på overførselsindkomst

Unge ydelsesmodtagere i Høje-Taastrup udgør 9,3 % af kommunens borgere i aldersgruppen 18-29 år, jf. figur 7. Det er en lidt højere andel end i klyngen (7,9 %) og i Østdanmark (7,9 %).

**Figur 1. Unge modtagere af overførselsindkomst, andel af alle 18-29 årige, januar 2010**

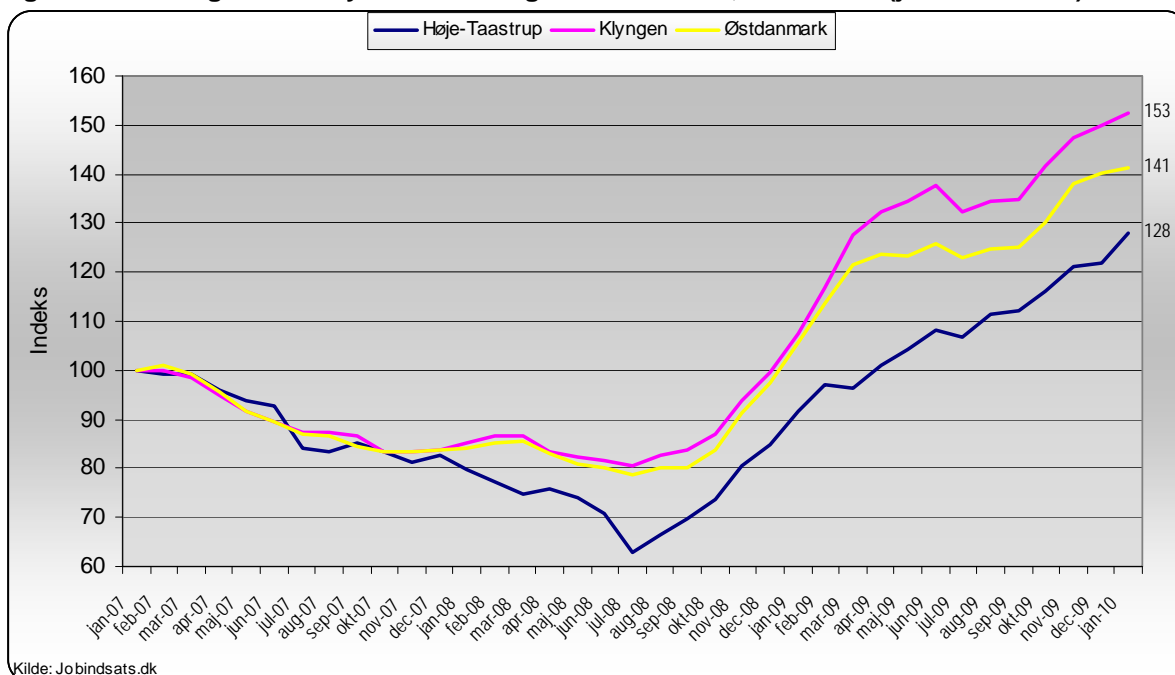


Kilde: Jobindsats.dk

Antallet af unge modtagere af overførselsindkomst i Jobcenter Høje-Taastrup har været stigende siden juli 2008. Der er nu 28 % flere unge ydelsesmodtagere i Høje-Taastrup end der var i januar 2007, jf. figur 1.

Jobcenter Høje-Taastrup har dog forsat en mindre stigning end klyngen og Østdanmark som helhed i den viste periode i figur 2.

**Figur 2. Udviklingen i antal ydelsesmodtagere under 30 år, indekseret (jan. 2007 =100)**

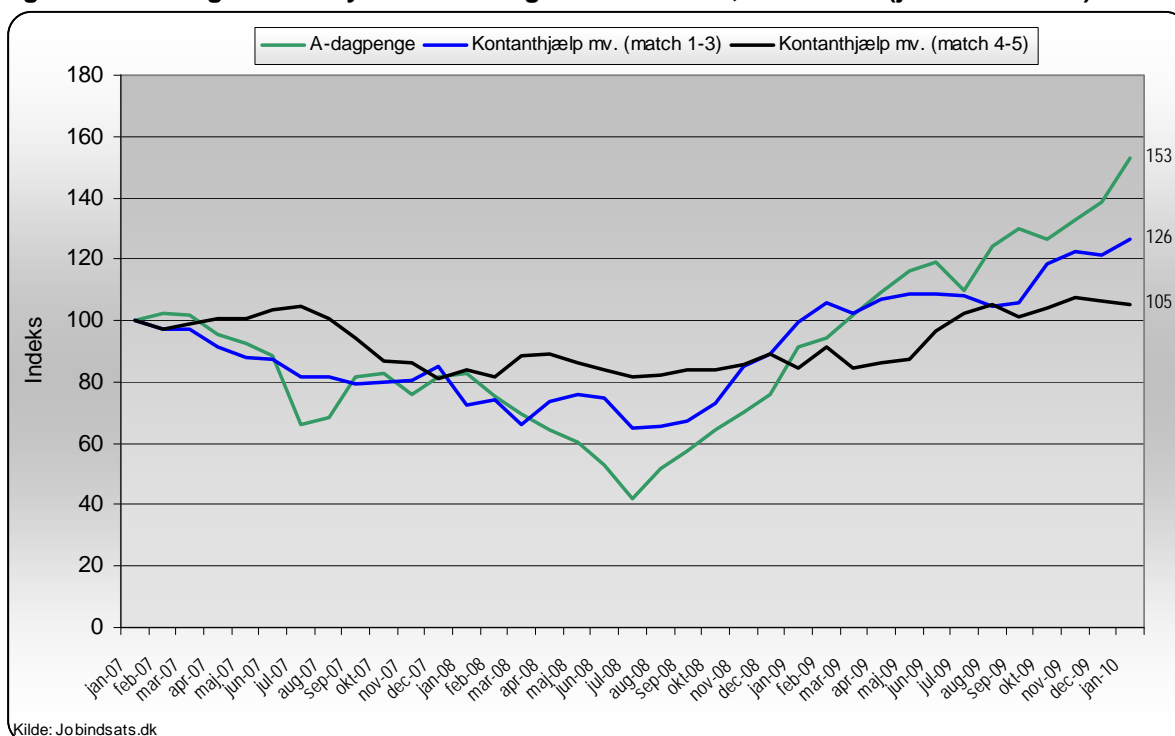


I figur 3 ses udviklingen i unge ydelsesmodtagere fra januar 2007 til januar 2009 fordelt på ydelsestype og matchkategori. Inden for alle grupper er der sket en stigning siden sommeren 2008. Den mest markante stigning ses for unge modtagere af a-dagpengemodtagere.

For både unge dagpengemodtagere og unge arbejdsmarkedsparete kontanthjælpsmodtager gælder det, at de nu ligger væsentligt over niveauet fra januar 07.

Mindst udsving har der været for de ikke-arbejdsmarkedsparete kontant- og starthjælpsmodtagere.

**Figur 3. Udviklingen i antal ydelsesmodtagere under 30 år, indekseret (jan. 2007 = 100)**



Ses isoleret på det seneste års udvikling (januar 2009-januar 2010) er det tydeligt, at den mest markante stigning er sket for unge a-dagpengemodtagere. Som det fremgår af tabel 4 er antallet steget med 67,4%. Dette er en væsentlig mindre stigning, end det var tilfældet ved seneste dialogmøde, hvor antallet af unge dagpengemodtagere var steget med 140,6 % i den seneste årsperiode. Stigningstakten er hermed aftaget.

Stigningen i unge dagpengemodtagere i Høje-Taastrup er mindre end i klyngen (71,8%) men større end i Østdanmark (60,3%).

**Tabel 4. Modtagere af overførselsindkomst under 30 år opgjort på ydelseskategori – samt udviklingen ift. samme måned året før.**

Ydelsesgruppe	Høje-Taastrup kommune			Klyngen	Østdanmark
	jan-09	jan-10	%-vis udvikling	%-vis udvikling	%-vis udvikling
Dagpengemodtagere	138	231	67,4%	71,8%	60,3%
Arbejdsmarkedsparete kontant-, starthjælp og introduktionsydelsesmodtagere	155	197	27,1%	41,8%	27,9%
Ikke-arbejdsmarkedsparete kontant-, starthjælp og introduktionsydelsesmodtagere	130	162	24,6%	21,7%	20,5%
I alt	423	590	39,5%	41,8%	33,9%

*Kommunens mål: 643 overførselsindkomstmodtagere (fuldtidspersoner) under 30 år i december 2010*

For så vidt angår de arbejdsmarkedssparate kontant-, starthjælps- og introduktionsydelsesmodtagere er stigningen i Jobcenter Høje-Taastrup (27,1%) mindre end i klyngen (41,8 %) og Østdanmark (27,9 %).

Derimod har Jobcenter Høje-Taastrup en større stigning i de ikke-arbejdsmarkedssparate kontant-, starthjælps- og introduktionsydelsesmodtagere end i klyngen og Østdanmark.

I januar 2010 er der i alt 590 unge ydelsesmodtagere i Høje-Taastrup. Jobcentrets mål i Beskæftigelsesplan 2010 er, at antallet skal begrænses til 643 fuldtidspersoner i december 2010.

Unge med ikke-vestlig oprindelse udgør er relativ stor andel af jobcentrets samlede unge målgruppe<sup>4</sup>.

Således har 188 af de i alt 590 unge ydelsesmodtagere ikke-vestlig herkomst, svarende til en andel på 31,9 %

## 6. Ydelsesmodtagere med mere end 1 år på ydelsen

I en situation med stigende ledighed er det vigtigt, at jobcentret formår at fastholde fokus på de længerevarende ledige trods presset ift. at få nyledige hurtigt tilbage i job.

Nedenstående tabel viser andelen af ydelsesmodtagere med mere end 1 års ledighed og udviklingen ift. året før.

**Tabel 5. Andel af ydelsesmodtagere med mere end 1 års ledighed – samt udviklingen ift. samme måned året før**

Høje-Taastrup kommune		Andel december 2009			Udvikling i andel og <i>antal</i> december 08 - december 09		
		Høje-Taastrup	Klyngen	Østdanmark	Høje-Taastrup	Klyngen	Østdanmark
A-dagpengemodtagere	(Andel)	5,0%	6,3%	6,4%	-2,6	0,0	-0,6
	(Antal)	58	460	3306	79,7%	95,5%	73,3%
Kontant- og starthjælpsmodtagere (match 1-3)	(Andel)	22,9%	17,7%	18,7%	7,2	-1,5	-1,4
	(Antal)	101	322	3561	11,9%	39,3%	26,2%
Kontant- og starthjælpsmodtagere (match 4-5)	(Andel)	51,8%	48,3%	43,3%	-2,4	-7,7	-16,0
	(Antal)	337	2102	19393	18,8%	26,3%	50,7%

Kilde: Jobindsats.dk og egne beregninger

Note: Andelene er udregnet ift. hver af de tre målgrupper. Dvs. at tabellen skal læses sådan, at det eksempelvis er 22,9% ud af de udelukkende arbejdsmarkedssparate kontant- og starthjælpsmodtagere i Høje-Taastrup kommune, som har modtaget ydelsen (kontant- og starthjælp betragtes i denne opgørelse som én ydelse) i mere end 1 år.

Den seneste tids markante stigninger i antallet af dagpengemodtagere vil bevirke at *andelen*, der har været ledige i mere end 1 år i første omgang falder (pga. et stort antal nyledige). Således er andelen også faldende i Høje-Taastrup og Østdanmark. Derimod er *antallet* af dagpengemodtagere steget med 79,7 % i Høje-Taastrup.

Både andelen af arbejdsmarkedssparate og ikke-arbejdsmarkedssparate kontant- og starthjælpsmodtagere, der har været på ydelsen i mere end 1 år er højere end i klyngen og Østdanmark.

<sup>4</sup> Jobindsats.dk

For de arbejdsmarkedspare er andelen dog faldende i Høje-Taastrup, mens den er stigende i klyngen og Østdanmark.

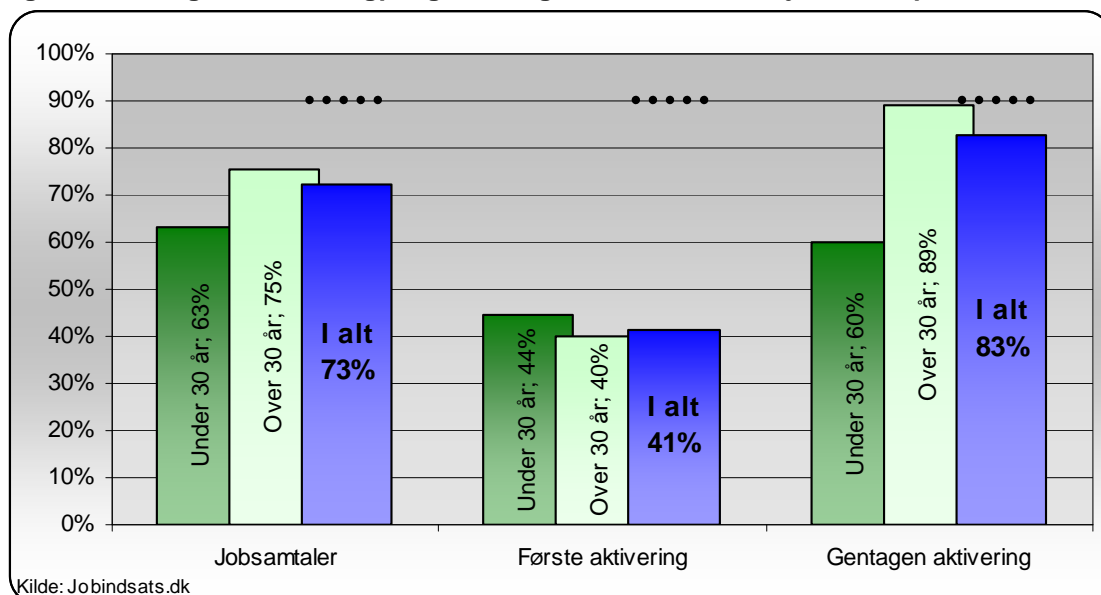
## 7. Rettidighed i minimumsindsatsen

Overholdelse af minimumsrettighederne for jobsamtaler og aktivering understøtter jobcentrets resultater i forhold til at nedbringe arbejdskraftreserven, antallet af unge på offentlige ydelser og antallet af kontanthjælpsmodtagere med mere end 1 års ledighed<sup>5</sup>.

Fsva. minimumsrettighederne for kontant- og starthjælpsmodtagere anses de for opfyldt når:

- Jobsamtaler har en rettidighed på **90 %**
- Aktivering har en rettidighed på **80 %** for arbejdsmarkedspare og
- **75 %** for ikke-arbejdsmarkedspare.

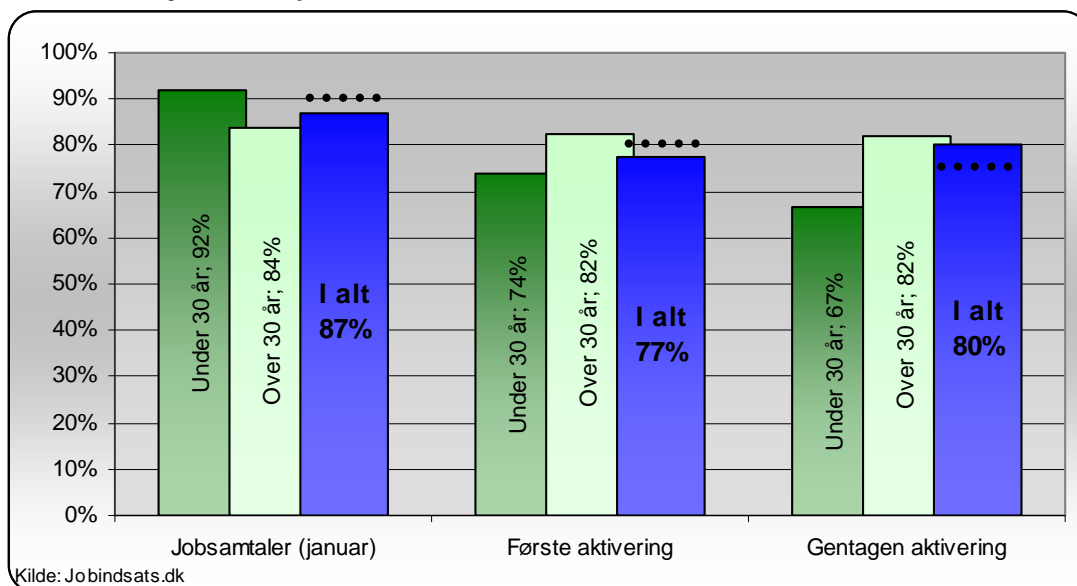
Figur 4. Rettidigheden for dagpengemodtagere i Jobcenter Høje-Taastrup, dec. 2009



Jobcenter Høje-Taastrup opfylder ikke rettidigheden i indsatsen overfor dagpengemodtagere. Især for førstegangsktivering er rettidigheden meget lav (41 %).

<sup>5</sup> Det skal bemærkes, at rettidigheden for kontant- og starthjælpsmodtageres aktivering af tekniske årsager ikke kan blive lige så høj som for dagpengemodtagere. Det skyldes, at kontant- og starthjælpsmodtagere, som er sygemeldte eller på barsel, ikke skifter forsørgelse og derfor ikke kan trækkes ud af opgørelserne, selvom de er fritaget for aktivering.

**Figur 5. Rettidigheden for arbejdsmarkedsparete kontant- og starthjælpsmodtagere i Jobcenter Høje-Taastrup, dec. 2009**

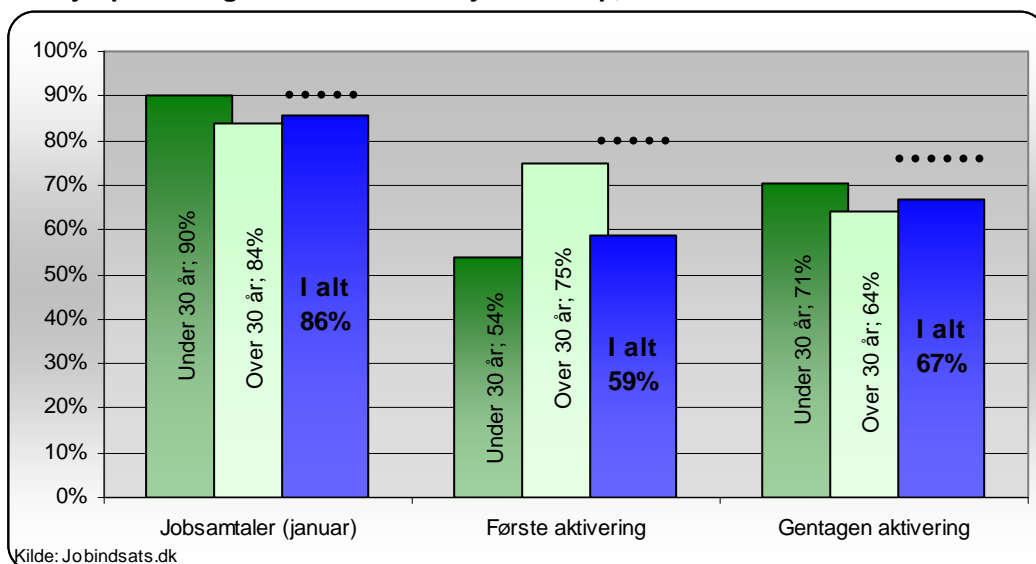


Rettidigheden for arbejdsmarkedsparete kontanthjælpsmodtagere er opfyldt fsva.

- jobsamtaler til unge under 30 år
- førstegangskontant- og starthjælpsmodtagere over 30 år
- gentagen aktivering samlet set

Rettidigheden for ikke-arbejdsmarkedsparete kontant- og starthjælpsmodtagere er opfyldt fsva. jobsamtaler for unge under 30 år.

**Figur 6. Rettidigheden for ikke-arbejdsmarkedsparete kontant- og starthjælpsmodtagere i Jobcenter Høje-Taastrup, dec. 2009**



**Tabel 6. Resultater for rettidig indsats i Jobcenter Høje-Taastrup, fra 4. kv. 2008 til 4. kv. 2009**

	4. kv. 2008	1. kv. 2009	2. kv. 2009	3. kv. 2009	4. kv. 2009
<b>Dagpengemodtagere:</b>					
• Rettidigheden for <b>jobsamtaler</b> :	96,7	71,9	72,0	89,1	74,4
• Rettidigheden for <b>første aktivering</b> :	91,4	82,1	64,1	77,8	53,5
• Rettidigheden for <b>gentagen aktivering</b> :	90,6	85,4	84,7	88,5	87,2
<b>Arbejdsmarkedsparate kontant- og starthjælpsmodtagere:</b>					
• Rettidigheden for <b>jobsamtaler</b> :	83,9	83,1	82,1	82,1	86,8
• Rettidigheden for <b>første aktivering</b> :	60,3	60,9	75,0	70,9	75,0
• Rettidigheden for <b>gentagen aktivering</b> :	58,7	61,9	63,6	65,5	77,1
<b>Ikke-arbejdsmarkedsparate kontant- og starthjælpsmodtagere:</b>					
• Rettidigheden for <b>jobsamtaler</b> :	88	85,5	90,5	82,6	84,9
• Rettidigheden for <b>første aktivering</b> :	57,1	54,8	54,0	60,0	47,7
• Rettidigheden for <b>gentagen aktivering</b> :	58,0	52,4	67,3	49,7	63,9

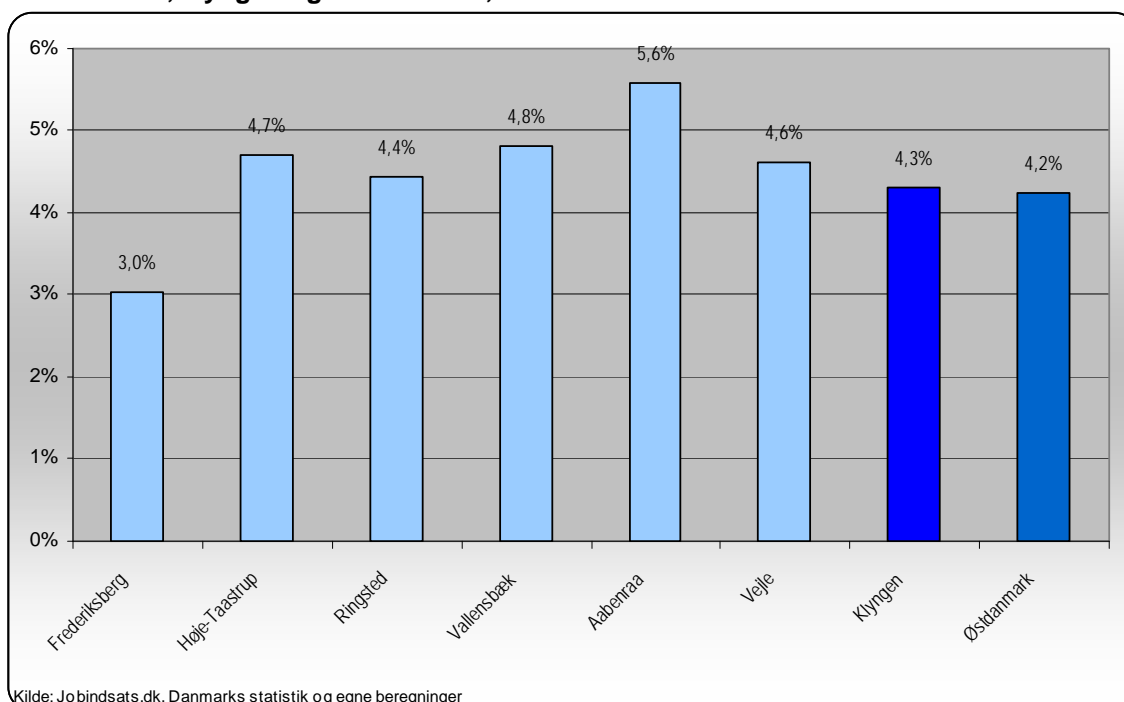
Opgjort på kvartaler ses det, at rettidigheden for indsatsen overfor dagpengemodtagere er faldet, og at det især er på jobsamtaler og førstegangsaftivering jobcentret skal være opmærksom på udviklingen.

For arbejdsmarkedsparate kontanthjælpsmodtagere er sket en generel forbedring af rettidigheden jf. tabel 6. For ikke-arbejdsmarkedsparate kontant- og starthjælpsmodtagere er rettidigheden på jobsamtaler og gentagen aktivering steget, mens rettidigheden for første aktivering er faldet.

## 8. Sygedagpengeindsatsen

Sygefraværforløbenes andel af arbejdsstyrken udgør i Høje-Taastrup 4,7 %. Dette er en lidt højere andel end for klyngen og Østdanmark.

**Figur 7. Sygefraværets relative omfang (samtlige sygefraværforløb ift arbejdsstyrken) i kommunerne, klyngen og Østdanmark, december 09**



I december 2009 var der 389 sygefraværsløb af over 26 ugers varighed i Høje-Taastrup kommune. En stigning ift. samme måned året før på 15 %.

På dialogmøde den 8. februar 2010 om sygefraværssindsatsen var niveauet imidlertid på 384 forløb (opgjort nov.09). Det vurderes på den baggrund, at jobcentret har fået stabiliseret udviklingen. Som det fremgår af figur 8 kan der dog endnu ikke spores et fald i antal forløb af over 26 ugers varighed

**Tabel 7. Sygefraværsløb over 26 uger – samt udviklingen ift. samme måned året før, dec 2009**

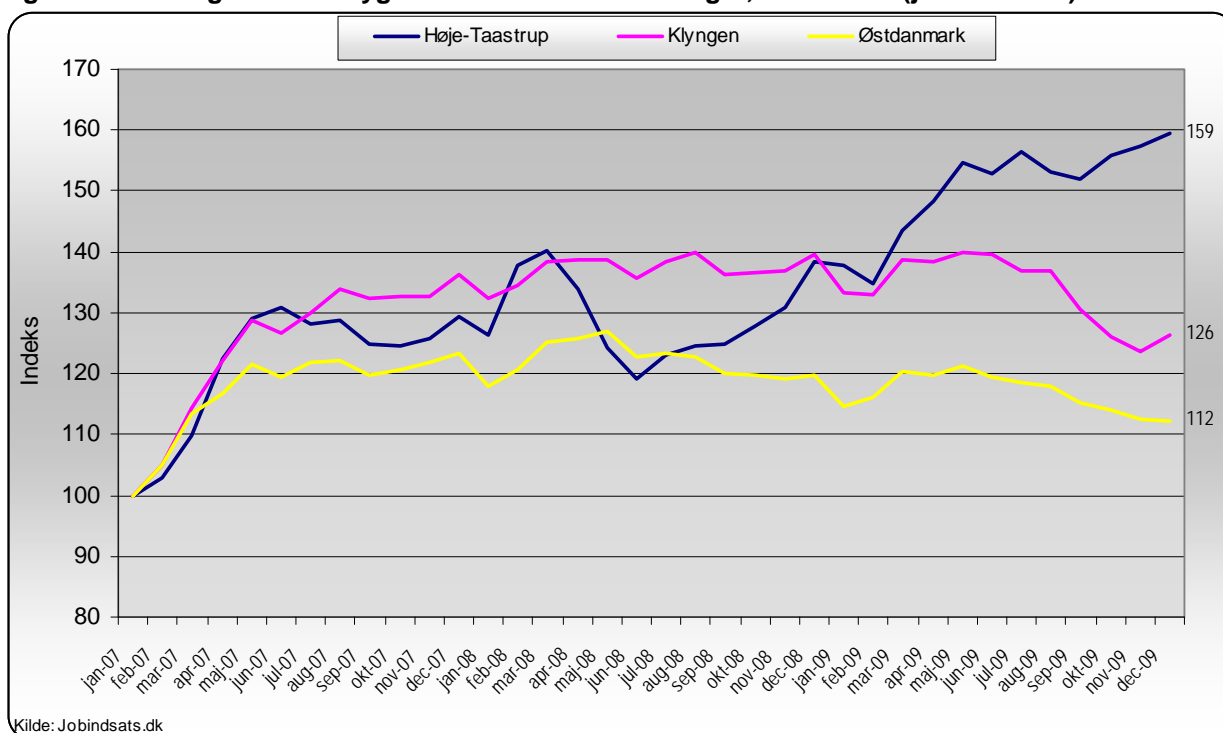
	Antal forløb over 26 uger	Andel forløb over 26 uger	Udvikling i antal forløb over 26 uger	Udvikling i andel forløb over 26 uger (%-point)
Høje-Taastrup kommune	389	33%	15%	7,1
Klyngen	2148	29%	-12%	-0,3
Østdanmark	15349	28%	-6%	0,7

*Kommunens mål: 300 sygefraværsløb over 26 uger i december 2010*

Ses der på Resultatoversigtens<sup>6</sup> opdeling af forløb mellem 26 og 52 ugers varighed og over 52 ugers varighed fremgår det, at

- Forløb mellem 26-52 ugers varighed er faldet set ift. samme måned året før (-7%), men steget ift. den foregående måned (+9%).
- Forløb af over 52 ugers varighed er steget ift. samme måned året før (+47%), men faldet ift. den foregående måned (-5%).

**Figur 8. Udviklingen i antal sygefraværsløb over 26 uger, indekseret (jan. 07 = 100)**



<sup>6</sup> Jobindsats.dk

## 9. Effekten af indsatsen

Tabel 8 og 9 viser - for henholdsvis jobcentret og klyngen - andelen af ledige, der et år efter modtagelse af en offentlig forsørgelsesydelse er blevet selvforsørgende.

Andelen er faldet fra 4. kvartal 2008 til 4. kvartal 2009 for alle målgrupper. Det samme er tilfældet for gennemsnittet af øvrige jobcentre i klyngen.

Faldet for dagpengemodtagere er mindre i Høje-Taastrup end i klyngen, mens faldet for arbejdsmarkedssparate kontanthjælpsmodtagere er større.

**Tabel 8. Andel selvforsørgende 1 år efter modtagelse af en offentlig forsørgelsesydelse**

Høje-Taastrup kommune	4. kvartal 2009		Udvikling 4.kvt 2008-4.kvt 2009 (%-point)			
			Jobcenter Høje-Taastrup		Klyngen	
	Kvinder	Mænd	Kvinder	Mænd	Kvinder	Mænd
A-dagpenge	32,2%	37,4%	-9,9	-14,5	-12,3	-16,4
Kontant- og Starthjælp match 1-3	15,7%	27,1%	-18,0	-20,1	-9,1	-11,7
Kontant- og Starthjælp match 4-5	5,5%	9,2%	-2,6	-2,5	-3,1	-3,9

Kilde: DREAM og egne beregninger

Jobcenter Høje-Taastrups effekter i 4. kvartal 2009 ligger lavere end i klyngen for dagpengemodtagere og kvindelige arbejdsmarkedssparate kontant- og starthjælpsmodtagere.

Jobcenter Høje-Taastrups effekter for ikke-arbejdsmarkedssparate kontanthjælpsmodtagere er højere end klyngens.

**Tabel 9. Andel selvforsørgende 1 år efter modtagelse af en offentlig forsørgelsesydelse**

Klynge 2	4. kv. 2008		4. kv. 2009	
	Kvinder	Mænd	Kvinder	Mænd
A-dagpenge	52,2%	55,8%	39,9%	39,4%
Kontant- og starthjælp match 1-3	28,3%	37,7%	19,2%	25,9%
Kontant- og starthjælp match 4-5	8,1%	11,5%	5,0%	7,6%

Kilde: DREAM og egne beregninger